



# KATALOG VENKOVNÍCH DVEŘÍ





# OBSAH

---

|                                      |           |
|--------------------------------------|-----------|
| <b>VSTUPNÍ DVEŘE</b>                 | <b>06</b> |
| DVEŘNÍ PANELY                        | 08        |
| VÝPLNĚ PANELU                        | 10        |
| ZASKLENÍ                             | 11        |
| VZORY DVEŘNÍCH PANELŮ                | 14        |
| SKLENĚNÉ PANELY                      | 86        |
| RELIÉFOVANÉ PANELY                   | 96        |
| MODELOVÉ DVEŘE Z PVC                 | 108       |
| HLINÍKOVÉ PANELY DESPIRO             | 130       |
| HLINÍKOVÉ DVEŘE MASTERLINE 8 DESPIRO | 152       |
| HLINÍKOVÉ DVEŘE MASTERLINE 8 PIVOT   | 154       |
| OCELOVÉ DVEŘE                        | 156       |
| DVEŘNÍ PRAHY                         | 160       |
| PŘÍSLUŠENSTVÍ PRO DVEŘE              | 162       |
| DOSTUPNÉ BARVY                       | 168       |







# VSTUPNÍ DVEŘE

Připravili jsme pro vás širokou škálu provedení, ze kterých si můžete vybrat. Moderní technologie použité při výrobě zaručují vysokou odolnost vůči vnějším podmínkám a snadnost čištění. Nabízíme také možnost zhotovení dveří dle vlastního návrhu, navrhne nejlepší konstrukční řešení.



# Dveřní panely

Dveře z řad Eko, Alu a Wood jsou nejoblíbenější, univerzální řešení, které volí největší skupina zákazníků. Nabízíme širokou škálu provedení. Umožňujeme zákazníkům vytvářet vlastní projekty, které pro ně následně realizujeme. Použité materiály a výrobní techniky zajišťují odolnost a snadné čištění. Do dveří lze instalovat zasklení.



EkoLine

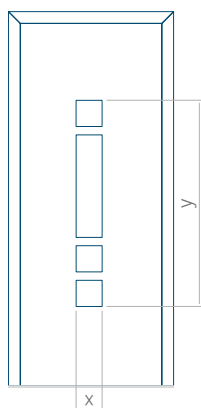
AluLine

WoodLine

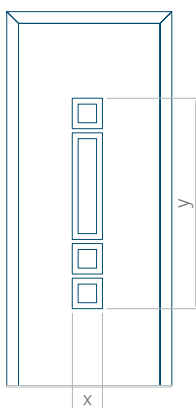




Provedení bez  
aplikace INOX



Provedení  
s aplikací INOX



x, y - rozměr vzoru v mm



K dispozici jsou  
barevné varianty:

- Aluplast
- Salamander
- Gealan
- RAL
- Teknos



Materiály, ze kterých  
lze dveře vyrobit:

- PVC
- Hliník (ALU)
- Dřevo (WOOD)



Dostupné výplně panelů:

- kompozit + extrudovaný polystyren XPS
- pěna
- překližka + extrudovaný polystyren XPS

## Výplň panelů

Zákazníkům nabízíme panely se třemi typy výplně - polyuretanovou pěnou, překližkou nebo extrudovaným polystyrenem XPS. Každý z nich může mít tloušťku 24, 36 nebo 48 mm. V závislosti na preferencích a technických požadavcích zákazníka jsou panely vyrobeny z HPL nebo hliníkového plechu. Desky HPL dýhujeme a plech lakujeme. Pro dřevěné dveře naopak nabízíme panely o tloušťce 24, 34 a 46 mm.

HPL - EkoLine  
Hliník - AluLine

Kompozit  
Extrudovaný polystyren XPS



24 | 36 | 48 mm

**EkoLine**  
**AluLine**

HPL - EkoLine  
Hliník - AluLine

Pěna



24 | 36 | 48 mm

**EkoLine**  
**AluLine**

HPL - EkoLine  
Hliník - AluLine

Překližka

Extrudovaný polystyren XPS



24 | 36 | 48 mm

**EkoLine**  
**AluLine**

Dýhovaná překližka  
Pěna



24 | 34 | 46 mm

**WoodLine**

# Zasklení dveří

Zasklení dveřních výplní je standardně vyrobeno z matného skla. U výplní o tloušťce 24 mm používáme z vnější strany bezpečnostní sklo. U panelů o tloušťce 36 a 48 mm je zasklení vyrobeno z obou stran z bezpečnostního skla.

Panel 24 mm



vnější strana (bezpečnostní sklo)  
VSG 33.1 ONE MAT  
Woodline - 4 ESG MAT  
vnitřní strana sko 4 mat

Panel 36 mm



vnější strana (bezpečnostní sklo) VSG 33.1 ONE MAT  
vnitřní strana (bezpečnostní sklo) VSG 33.1 MAT

Panel 48 mm



vnější strana (bezpečnostní sklo) VSG 33.1 ONE MAT  
sklo float 4 mm  
vnitřní strana (bezpečnostní sklo) VSG 33.1 MAT

# Bezpečnostní sklo

Bezpečnostní zasklení se vytváří potažením skla speciálním polyvinyl-  
-butyralovými fóliemi. Pokud dojde k rozbití skla, zůstane sklo k fólii připevněno (sklo VSG). Tvrzené bezpečnostní sklo se vyznačuje větší odolností proti rozbití a teplotním změnám (sklo ESG). Tento typ skla se třídí na malé kousky s tupými hranami, což snižuje riziko zranění..



# Ornamentální zasklení

Nabízíme široký sortiment skla s motivy, vyrobeného z čirého skla a ornamentálního skla v nejoblíbenějších designech. Ornamentální sklo je vhodné pro domácnosti, kanceláře, obchody, hotely a restaurace. Poskytuje soukromí a rozjasňuje interiéry.



Clear



Mirastar



Parsol Hnědý



Aldeutsch Bílý



Aldeutsch Hnědý



Chinchila Bílý



Parsol Grey



Parsol Zelený



Stopsol Hnědý



Chinchila Hnědý



Crepí Bílý



Delta Bílý matt



Stopsol classic Grey



Stopsol Supersilver Clear



Planibel Dark Grey



Satinovo Mate



Delta Bílý



Delta Hnědý



Flutes Bílý matt



Kathedral Bílý



Master-Ligne



Master-Carre



Master-Point



Monumental M



Kura Bílý



Niagara Bílý



Niagara Bílý matt



Partially sandblasted



Stadip 33.1 PVB Mat



Kura Hnědý




Silvit Bílý



Silvit Hnědý



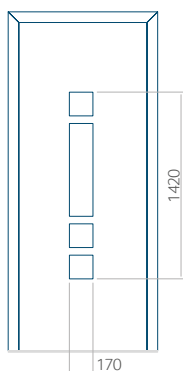
Waterdrop



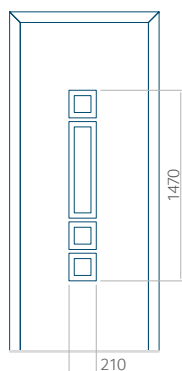
Panel 01



Provedení bez aplikace INOX



Provedení s aplikací INOX



Minimální rozměr panelu

PVC: 370x1650

ALU: 370x1650

WOOD: 370x1650

Maximální rozměr panelu

PVC: 900x2150

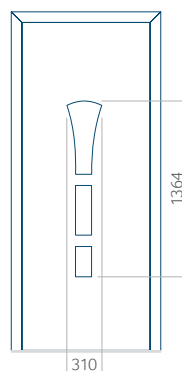
ALU: 1100x2300

WOOD: 840x2240

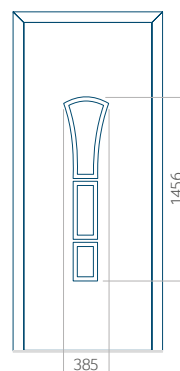
Panel 02



Provedení bez aplikace INOX



Provedení s aplikací INOX



Minimální rozměr panelu

PVC: 570x1650

ALU: 570x1650

WOOD: 570x1650

Maximální rozměr panelu

PVC: 900x2150

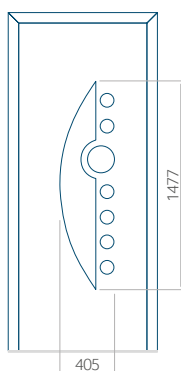
ALU: 1100x2300

WOOD: 840x2240

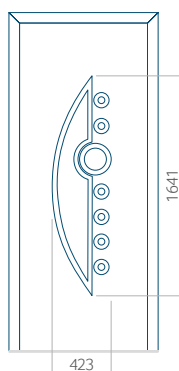
## Panel 03



Provedení bez aplikace INOX



Provedení s aplikací INOX



Minimální rozměr panelu

PVC: 570x1750

ALU: 570x1750

WOOD: 570x1750

Maximální rozměr panelu

PVC: 900x2150

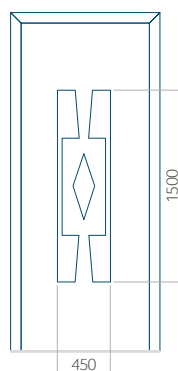
ALU: 1100x2300

WOOD: 840x2240


## Panel 04



Provedení bez aplikace INOX



Provedení s aplikací INOX



Minimální rozměr panelu

PVC: 590x1650

ALU: 590x1650

WOOD: 590x1650

Maximální rozměr panelu

PVC: 900x2150

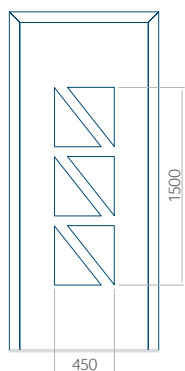
ALU: 1100x2300

WOOD: 840x2240


Panel 05



Provedení bez aplikace INOX



Provedení s aplikací INOX



Minimální rozměr panelu

PVC: 590x1650

ALU: 590x1650

WOOD: 590x1650

Maximální rozměr panelu

PVC: 900x2150

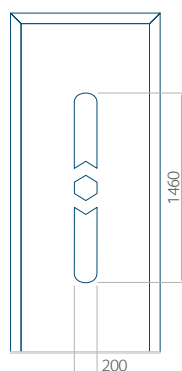
ALU: 1100x2300

WOOD: 840x2240

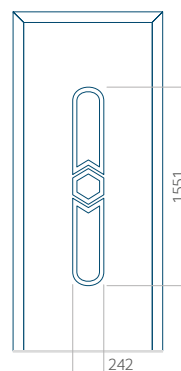
Panel 06



Provedení bez aplikace INOX



Provedení s aplikací INOX



Minimální rozměr panelu

PVC: 370x1650

ALU: 370x1650

WOOD: 370x1650

Maximální rozměr panelu

PVC: 900x2150

ALU: 1100x2300

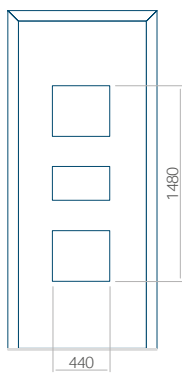
WOOD: 840x2240



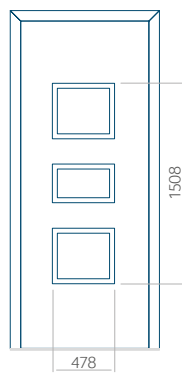
Panel 07



Provedení bez aplikace INOX



Provedení s aplikací INOX



Minimální rozměr panelu

PVC: 570x1650

ALU: 570x1650

WOOD: 570x1650

Maximální rozměr panelu

PVC: 900x2150

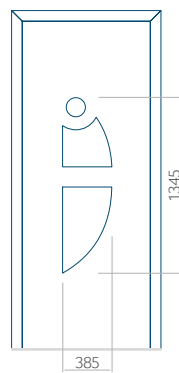
ALU: 1100x2300

WOOD: 840x2240

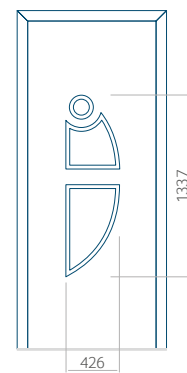
Panel 08



Provedení bez aplikace INOX



Provedení s aplikací INOX



Minimální rozměr panelu

PVC: 570x1650

ALU: 570x1650

WOOD: 570x1650

Maximální rozměr panelu

PVC: 900x2150

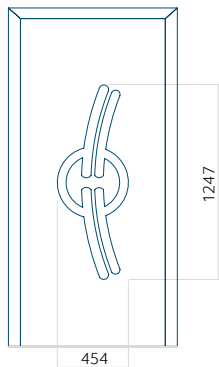
ALU: 1100x2300

WOOD: 840x2240

## Panel 09



Provedení bez aplikace INOX



Provedení s aplikací INOX



Minimální rozměr panelu

PVC: 570x1650

ALU: 570x1650

WOOD: 570x1650

Maximální rozměr panelu

PVC: 900x2150

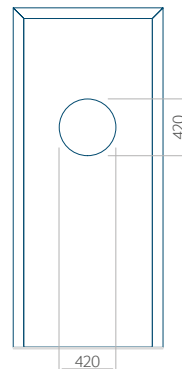
ALU: 1100x2300

WOOD: 840x2240

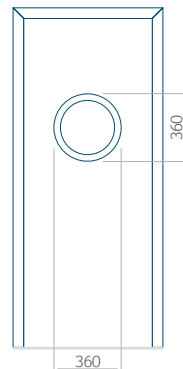
## Panel 10



Provedení bez aplikace INOX



Provedení s aplikací INOX



Minimální rozměr panelu

PVC: 570x1650

ALU: 570x1650

WOOD: 570x1650

Maximální rozměr panelu

PVC: 900x2150

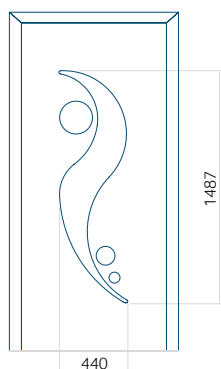
ALU: 1100x2300

WOOD: 840x2240

Panel 11



Provedení bez aplikace INOX



Provedení s aplikací INOX



Minimální rozměr panelu

PVC: 570x1650

ALU: 570x1650

WOOD: 570x1650

Maximální rozměr panelu

PVC: 900x2150

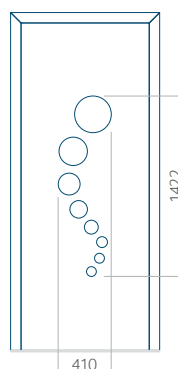
ALU: 1100x2300

WOOD: 840x2240

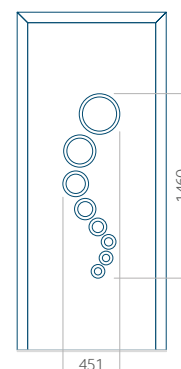
Panel 12



Provedení bez aplikace INOX



Provedení s aplikací INOX



Minimální rozměr panelu

PVC: 570x1650

ALU: 570x1650

WOOD: 570x1650

Maximální rozměr panelu

PVC: 900x2150

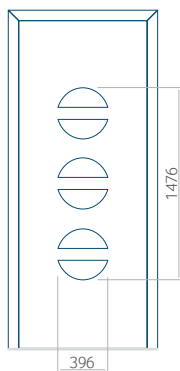
ALU: 1100x2300

WOOD: 840x2240

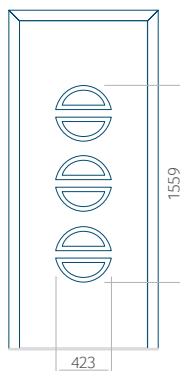
## Panel 13



Provedení bez aplikace INOX



Provedení s aplikací INOX



### Minimální rozměr panelu

PVC: 570x1650

ALU: 570x1650

WOOD: 570x1650

### Maximální rozměr panelu

PVC: 900x2150


ALU: 1100x2300

WOOD: 840x2240


## Panel 14



Provedení bez aplikace INOX



Provedení s aplikací INOX



### Minimální rozměr panelu

PVC: 570x1650

ALU: 570x1650

WOOD: 570x1650

### Maximální rozměr panelu

PVC: 900x2150


ALU: 1100x2300

WOOD: 840x2240

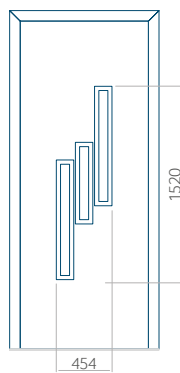
## Panel 15



Provedení bez aplikace INOX



Provedení s aplikací INOX



### Minimální rozměr panelu

PVC: 570x1650

ALU: 570x1650

WOOD: 570x1650

### Maximální rozměr panelu

PVC: 900x2150

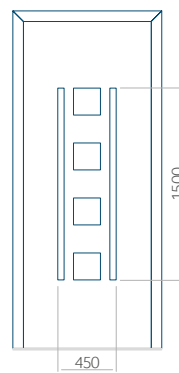
ALU: 1100x2300

WOOD: 840x2240

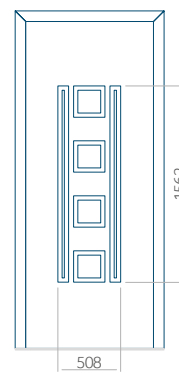
## Panel 16



Provedení bez aplikace INOX



Provedení s aplikací INOX



### Minimální rozměr panelu

PVC: 600x1650

ALU: 600x1650

WOOD: 600x1650

### Maximální rozměr panelu

PVC: 900x2150

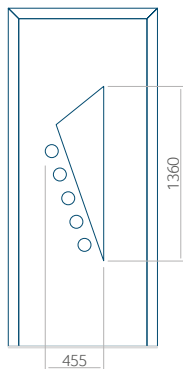
ALU: 1100x2300

WOOD: 840x2240

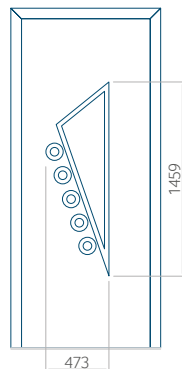
## Panel 17



Provedení bez aplikace INOX



Provedení s aplikací INOX



Minimální rozměr panelu

PVC: 570x1650

ALU: 570x1650

WOOD: 570x1650

Maximální rozměr panelu

PVC: 900x2150

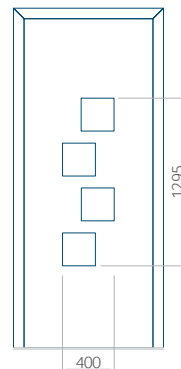
ALU: 1100x2300

WOOD: 840x2240

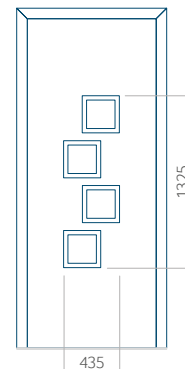
## Panel 18



Provedení bez aplikace INOX



Provedení s aplikací INOX



Minimální rozměr panelu

PVC: 570x1650

ALU: 570x1650

WOOD: 570x1650

Maximální rozměr panelu

PVC: 900x2150

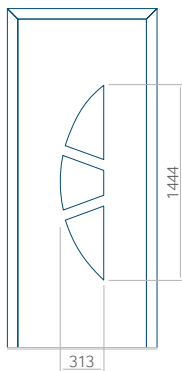
ALU: 1100x2300

WOOD: 840x2240

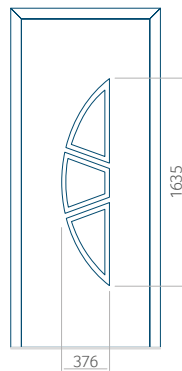
## Panel 19



Provedení bez aplikace INOX



Provedení s aplikací INOX



### Minimální rozměr panelu

PVC: 570x1750

ALU: 570x1750

WOOD: 570x1750

### Maximální rozměr panelu

PVC: 900x2150


ALU: 1100x2300

WOOD: 840x2240

## Panel 20



Provedení bez aplikace INOX



Provedení s aplikací INOX



### Minimální rozměr panelu

PVC: 660x1650

ALU: 660x1650

WOOD: 660x1650

### Maximální rozměr panelu

PVC: 900x2150

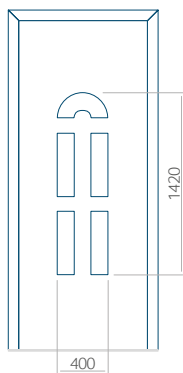
ALU: 1100x2300

WOOD: 840x2240


Panel 21



Provedení bez aplikace INOX



Provedení s aplikací INOX



Minimální rozměr panelu

PVC: 570x1650

ALU: 570x1650

WOOD: 570x1650

Maximální rozměr panelu

PVC: 900x2150


ALU: 1100x2300

WOOD: 840x2240


Panel 22



Provedení bez aplikace INOX



Provedení s aplikací INOX



Minimální rozměr panelu

PVC: 570x1650

ALU: 570x1650

WOOD: 570x1650

Maximální rozměr panelu

PVC: 900x2150

ALU: 1100x2300

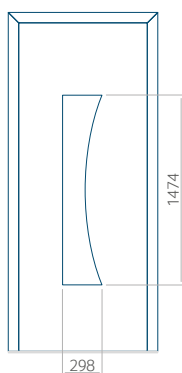
WOOD: 840x2240



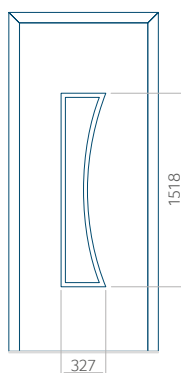
Panel 23



Provedení bez aplikace INOX



Provedení s aplikací INOX



Minimální rozměr panelu

PVC: 570x1650

ALU: 570x1650

WOOD: 570x1650

Maximální rozměr panelu

PVC: 900x2150


ALU: 1100x2300

WOOD: 840x2240


Panel 24



Provedení bez aplikace INOX



Provedení s aplikací INOX



Minimální rozměr panelu

PVC: 590x1650

ALU: 590x1650

WOOD: 590x1650

Maximální rozměr panelu

PVC: 900x2150

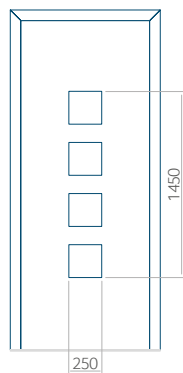
ALU: 1100x2300

WOOD: 840x2240

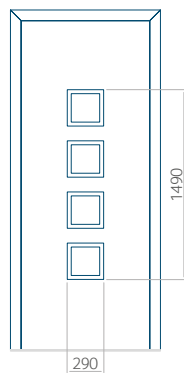
## Panel 25



Provedení bez aplikace INOX



Provedení s aplikací INOX



### Minimální rozměr panelu

PVC: 380x1650

ALU: 380x1650

WOOD: 380x1650

### Maximální rozměr panelu

PVC: 900x2150

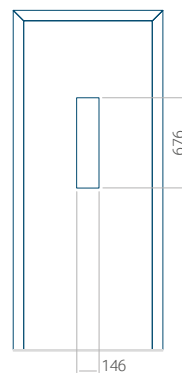
ALU: 1100x2300

WOOD: 840x2240


## Panel 26



Provedení bez aplikace INOX



Provedení s aplikací INOX



### Minimální rozměr panelu

PVC: 370x1650

ALU: 370x1650

WOOD: 370x1650

### Maximální rozměr panelu

PVC: 900x2150

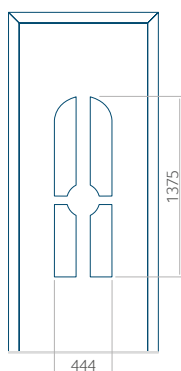
ALU: 1100x2300

WOOD: 840x2240


Panel 27



Provedení bez aplikace INOX



Provedení s aplikací INOX



Minimální rozměr panelu

PVC: 600x1650

ALU: 600x1650

WOOD: 600x1650

Maximální rozměr panelu

PVC: 900x2150

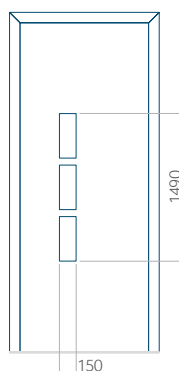
ALU: 1100x2300

WOOD: 840x2240

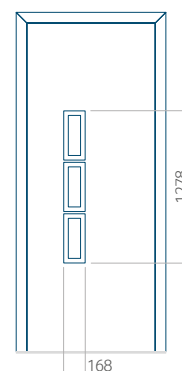
Panel 28



Provedení bez aplikace INOX



Provedení s aplikací INOX



Minimální rozměr panelu

PVC: 410x1650

ALU: 410x1650

WOOD: 410x1650

Maximální rozměr panelu

PVC: 900x2150


ALU: 1100x2300

WOOD: 840x2240

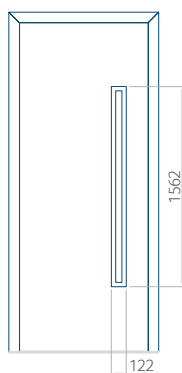
## Panel 29



Provedení bez aplikace INOX



Provedení s aplikací INOX



### Minimální rozměr panelu

PVC: 410x1650

ALU: 410x1650

WOOD: 410x1650

### Maximální rozměr panelu

PVC: 900x2150

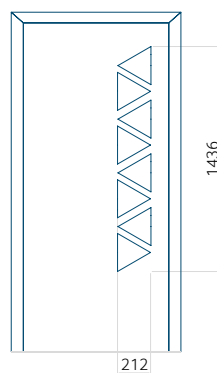
ALU: 1100x2300

WOOD: 840x2240

## Panel 30



Provedení bez aplikace INOX



Provedení s aplikací INOX



### Minimální rozměr panelu

PVC: 420x1650

ALU: 420x1650

WOOD: 420x1650

### Maximální rozměr panelu

PVC: 900x2150

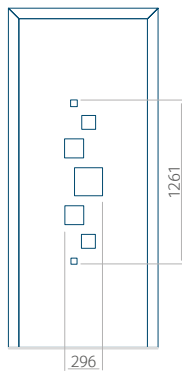
ALU: 1100x2300

WOOD: 840x2240

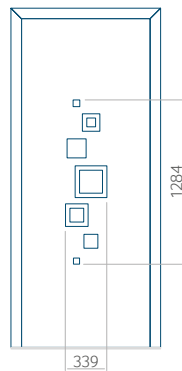
## Panel 31



Provedení bez aplikace INOX



Provedení s aplikací INOX



### Minimální rozměr panelu

PVC: 570x1650

ALU: 570x1650

WOOD: 570x1650

### Maximální rozměr panelu

PVC: 900x2150

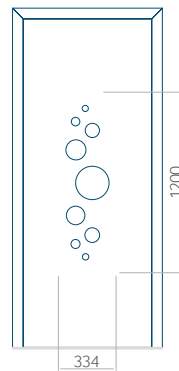
ALU: 1100x2300

WOOD: 840x2240

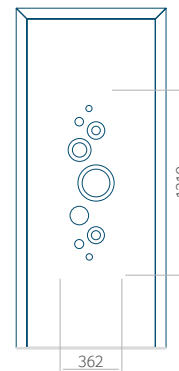
## Panel 32



Provedení bez aplikace INOX



Provedení s aplikací INOX



### Minimální rozměr panelu

PVC: 570x1650

ALU: 570x1650

WOOD: 570x1650

### Maximální rozměr panelu

PVC: 900x2150

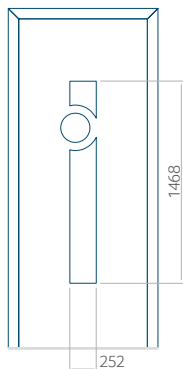
ALU: 1100x2300

WOOD: 840x2240

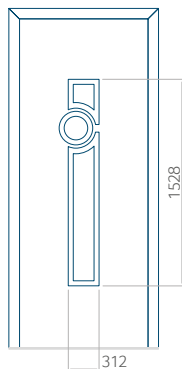
### Panel 33



Provedení bez aplikace INOX



Provedení s aplikací INOX



Minimální rozměr panelu

PVC: 570x1650

ALU: 570x1650

WOOD: 570x1650

Maximální rozměr panelu

PVC: 900x2150

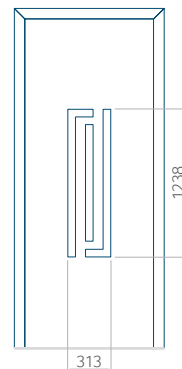
ALU: 1100x2300

WOOD: 840x2240

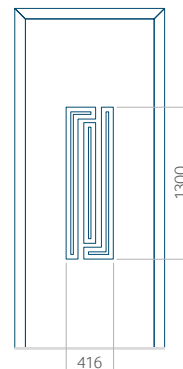
### Panel 34



Provedení bez aplikace INOX



Provedení s aplikací INOX



Minimální rozměr panelu

PVC: 570x1650

ALU: 570x1650

WOOD: 570x1650

Maximální rozměr panelu

PVC: 900x2150

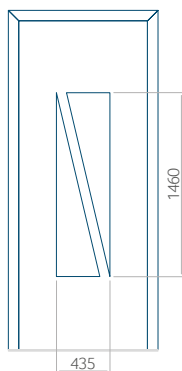
ALU: 1100x2300

WOOD: 840x2240

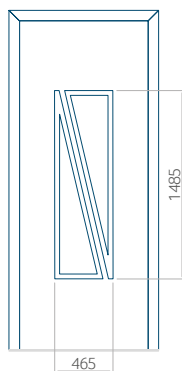
## Panel 35



Provedení bez aplikace INOX



Provedení s aplikací INOX



### Minimální rozměr panelu

PVC: 570x1650

ALU: 570x1650

WOOD: 570x1650

### Maximální rozměr panelu

PVC: 900x2150


ALU: 1100x2300

WOOD: 840x2240


## Panel 36



Provedení bez aplikace INOX



Provedení s aplikací INOX



### Minimální rozměr panelu

PVC: 570x1650

ALU: 570x1650

WOOD: 570x1650

### Maximální rozměr panelu

PVC: 900x2150

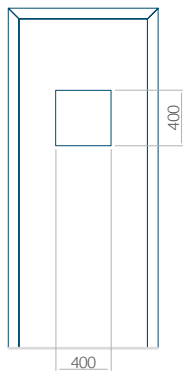
ALU: 1100x2300

WOOD: 840x2240

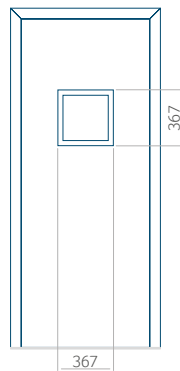
## Panel 37



Provedení bez aplikace INOX



Provedení s aplikací INOX



### Minimální rozměr panelu

PVC: 570x1650

ALU: 570x1650

WOOD: 570x1650

### Maximální rozměr panelu

PVC: 900x2150

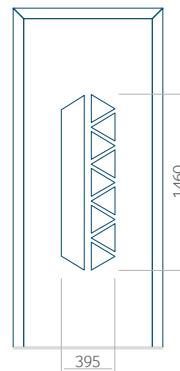
ALU: 1100x2300

WOOD: 840x2240

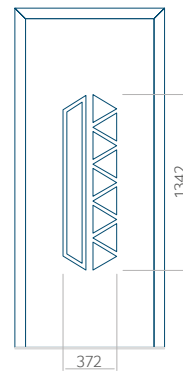
## Panel 38



Provedení bez aplikace INOX



Provedení s aplikací INOX



### Minimální rozměr panelu

PVC: 570x1650

ALU: 570x1650

WOOD: 570x1650

### Maximální rozměr panelu

PVC: 900x2150

ALU: 1100x2300

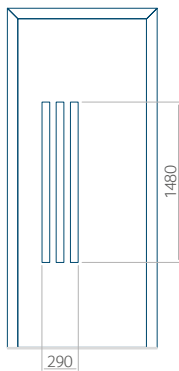
WOOD: 840x2240



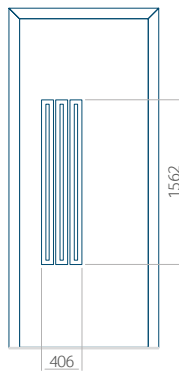
## Panel 39



Provedení bez aplikace INOX



Provedení s aplikací INOX



Minimální rozměr panelu

PVC: 600x1650

ALU: 600x1650

WOOD: 600x1650

Maximální rozměr panelu

PVC: 900x2150

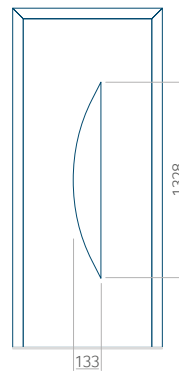
ALU: 1100x2300

WOOD: 840x2240

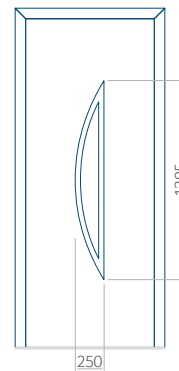
## Panel 40



Provedení bez aplikace INOX



Provedení s aplikací INOX



Minimální rozměr panelu

PVC: 370x1650

ALU: 370x1650

WOOD: 370x1650

Maximální rozměr panelu

PVC: 900x2150

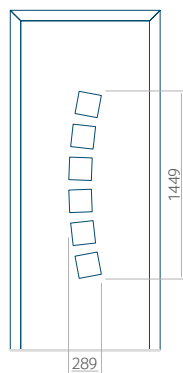
ALU: 1100x2300

WOOD: 840x2240

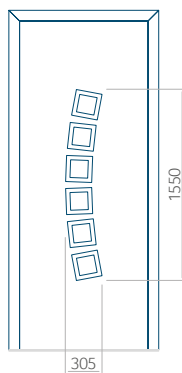
## Panel 41



Provedení bez aplikace INOX



Provedení s aplikací INOX



### Minimální rozměr panelu

PVC: 570x1650

ALU: 570x1650

WOOD: 570x1650

### Maximální rozměr panelu

PVC: 900x2150

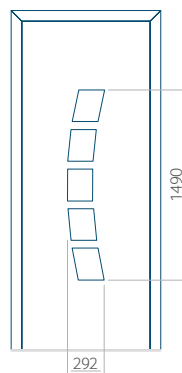
ALU: 1100x2300

WOOD: 840x2240

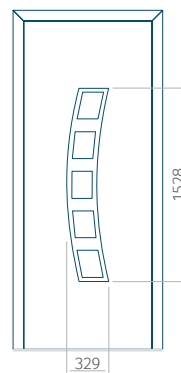
## Panel 42



Provedení bez aplikace INOX



Provedení s aplikací INOX



### Minimální rozměr panelu

PVC: 570x1650

ALU: 570x1650

WOOD: 570x1650

### Maximální rozměr panelu

PVC: 900x2150

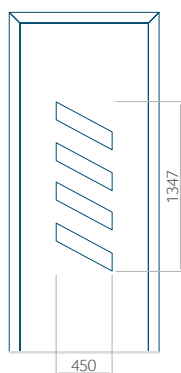
ALU: 1100x2300

WOOD: 840x2240

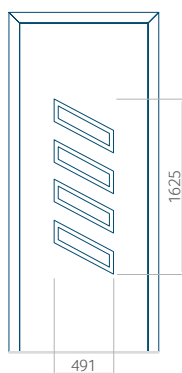
## Panel 43



Provedení bez aplikace INOX



Provedení s aplikací INOX



Minimální rozměr panelu

PVC: 580x1750

ALU: 580x1750

WOOD: 580x1750

Maximální rozměr panelu

PVC: 900x2150


ALU: 1100x2300

WOOD: 840x2240


## Panel 44



Provedení bez aplikace INOX



Provedení s aplikací INOX



Minimální rozměr panelu

PVC: 570x1650

ALU: 570x1650

WOOD: 570x1650

Maximální rozměr panelu

PVC: 900x2150

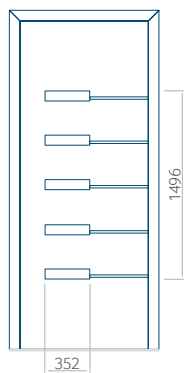
ALU: 1100x2300

WOOD: 840x2240

## Panel 45



Provedení bez aplikace INOX



Provedení s aplikací INOX



Minimální rozměr panelu

PVC: 600x1650

ALU: 600x1650

WOOD: 600x1650

Maximální rozměr panelu

PVC: 900x2150


ALU: 1100x2300

WOOD: 840x2240

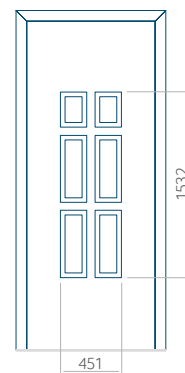
## Panel 46



Provedení bez aplikace INOX



Provedení s aplikací INOX



Minimální rozměr panelu

PVC: 570x1650

ALU: 570x1650

WOOD: 570x1650

Maximální rozměr panelu

PVC: 900x2150

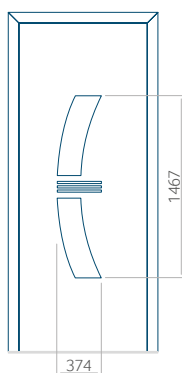
ALU: 1100x2300

WOOD: 840x2240

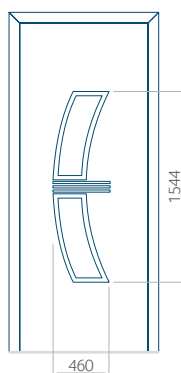
## Panel 47



Provedení bez aplikace INOX



Provedení s aplikací INOX



Minimální rozměr panelu

PVC: 570x1650

ALU: 570x1650

WOOD: 570x1650

Maximální rozměr panelu

PVC: 900x2150

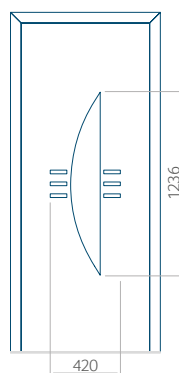
ALU: 1100x2300

WOOD: 840x2240

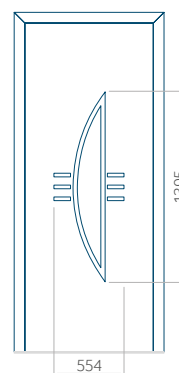
## Panel 48



Provedení bez aplikace INOX



Provedení s aplikací INOX



Minimální rozměr panelu

PVC: 640x1650

ALU: 640x1650

WOOD: 640x1650

Maximální rozměr panelu

PVC: 900x2150

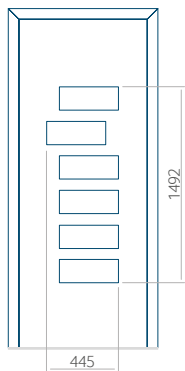
ALU: 1100x2300

WOOD: 840x2240

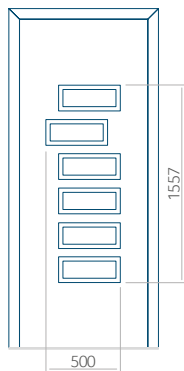
## Panel 49



Provedení bez aplikace INOX



Provedení s aplikací INOX



### Minimální rozměr panelu

PVC: 590x1650

ALU: 590x1650

WOOD: 590x1650

### Maximální rozměr panelu

PVC: 900x2150


ALU: 1100x2300

WOOD: 840x2240

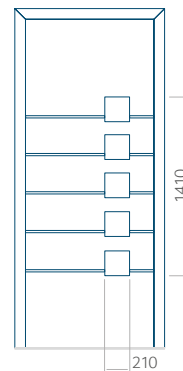
## Panel 50



Provedení bez aplikace INOX



Provedení s aplikací INOX



### Minimální rozměr panelu

PVC: 450x1650

ALU: 450x1650

WOOD: 450x1650

### Maximální rozměr panelu

PVC: 900x2150

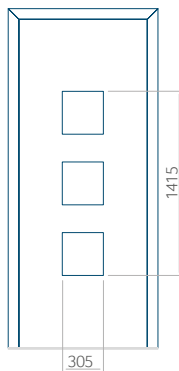
ALU: 1100x2300

WOOD: 840x2240


Panel 51



Provedení bez aplikace INOX



Provedení s aplikací INOX



Minimální rozměr panelu

PVC: 570x1650

ALU: 570x1650

WOOD: 570x1650

Maximální rozměr panelu

PVC: 900x2150

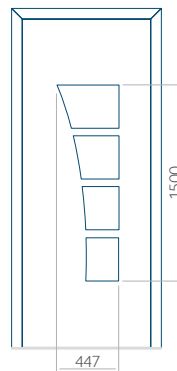
ALU: 1100x2300

WOOD: 840x2240


Panel 52



Provedení bez aplikace INOX



Provedení s aplikací INOX



Minimální rozměr panelu

PVC: 620x1650

ALU: 620x1650

WOOD: 620x1650

Maximální rozměr panelu

PVC: 900x2150

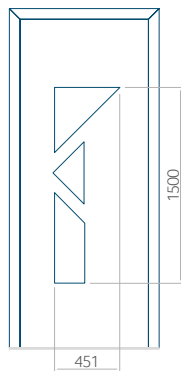
ALU: 1100x2300

WOOD: 840x2240


## Panel 53



Provedení bez aplikace INOX



Provedení s aplikací INOX



### Minimální rozměr panelu

PVC: 640x1650

ALU: 640x1650

WOOD: 640x1650

### Maximální rozměr panelu

PVC: 900x2150

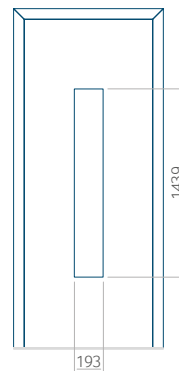
ALU: 1100x2300

WOOD: 840x2240

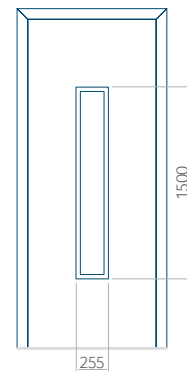
## Panel 54



Provedení bez aplikace INOX



Provedení s aplikací INOX



### Minimální rozměr panelu

PVC: 370x1650

ALU: 370x1650

WOOD: 370x1650

### Maximální rozměr panelu

PVC: 900x2150

ALU: 1100x2300

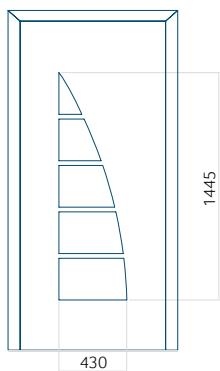
WOOD: 840x2240



## Panel 55



Provedení bez aplikace INOX



Provedení s aplikací INOX



Minimální rozměr panelu

PVC: 570x1650

ALU: 570x1650

WOOD: 570x1650

Maximální rozměr panelu

PVC: 900x2150

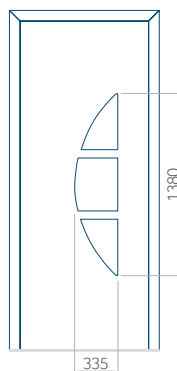
ALU: 1100x2300

WOOD: 840x2240


## Panel 56



Provedení bez aplikace INOX



Provedení s aplikací INOX



Minimální rozměr panelu

PVC: 600x1650

ALU: 600x1650

WOOD: 600x1650

Maximální rozměr panelu

PVC: 900x2150

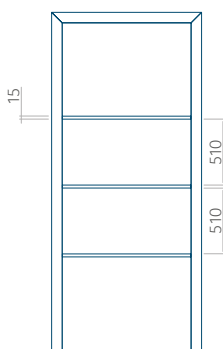
ALU: 1100x2300

WOOD: 840x2240

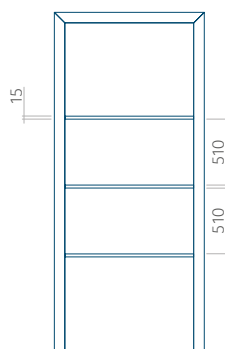
## Panel 57



Provedení bez aplikace INOX



Provedení s aplikací INOX



### Minimální rozměr panelu

PVC: 300x1650

ALU: 300x1650

WOOD: 300x1650

### Maximální rozměr panelu

PVC: 900x2150

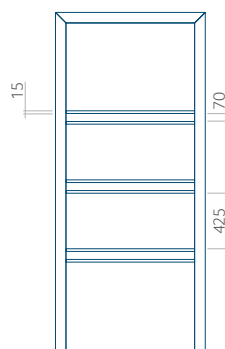
ALU: 1100x2300

WOOD: 840x2240

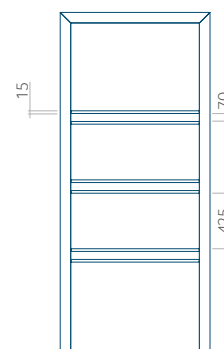
## Panel 58



Provedení bez aplikace INOX



Provedení s aplikací INOX



### Minimální rozměr panelu

PVC: 300x1650

ALU: 300x1650

WOOD: 300x1650

### Maximální rozměr panelu

PVC: 900x2150


ALU: 1100x2300

WOOD: 840x2240

Panel 59



Provedení bez aplikace INOX



Provedení s aplikací INOX



Minimální rozměr panelu

PVC: 570x1650

ALU: 570x1650

WOOD: 570x1650

Maximální rozměr panelu

PVC: 900x2150

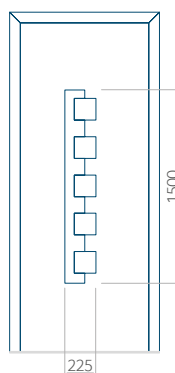
ALU: 1100x2300

WOOD: 840x2240


Panel 60



Provedení bez aplikace INOX



Provedení s aplikací INOX



Minimální rozměr panelu

PVC: 400x1650

ALU: 400x1650

WOOD: 400x1650

Maximální rozměr panelu

PVC: 900x2150

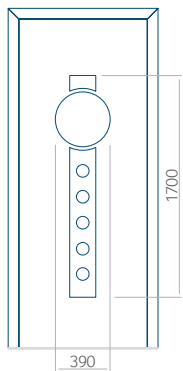
ALU: 1100x2300

WOOD: 840x2240

Panel 61



Provedení bez aplikace INOX



Provedení s aplikací INOX



Minimální rozměr panelu

PVC: 570x1750

ALU: 570x1750

WOOD: 570x1750

Maximální rozměr panelu

PVC: 900x2150

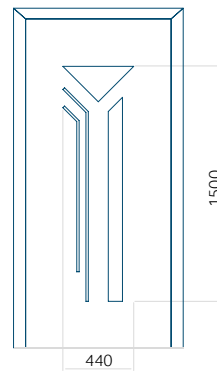
ALU: 1100x2300

WOOD: 840x2240

Panel 62



Provedení bez aplikace INOX



Provedení s aplikací INOX



Minimální rozměr panelu

PVC: 570x1650

ALU: 570x1650

-

Maximální rozměr panelu

PVC: 900x2150

ALU: 1100x2300

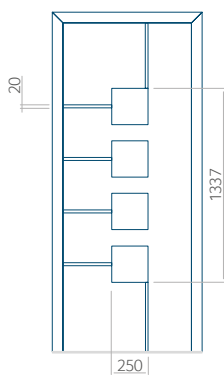
-

## Panel 63



Provedení bez aplikace INOX

Provedení s aplikací INOX



### Minimální rozměr panelu

PVC: 500x1650

ALU: 500x1650

WOOD: 500x1650

### Maximální rozměr panelu

PVC: 900x2150

ALU: 1100x2300


WOOD: 840x2240

## Panel 64



Provedení bez aplikace INOX

Provedení s aplikací INOX



### Minimální rozměr panelu

PVC: 500x1650

ALU: 500x1650

WOOD: 500x1650

### Maximální rozměr panelu

PVC: 900x2150

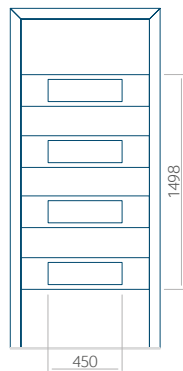
ALU: 1100x2300

WOOD: 840x2240

## Panel 65



Provedení bez aplikace INOX



Provedení s aplikací INOX



Minimální rozměr panelu

PVC: 600x1650

ALU: 600x1650

WOOD: 600x1650

Maximální rozměr panelu

PVC: 900x2150

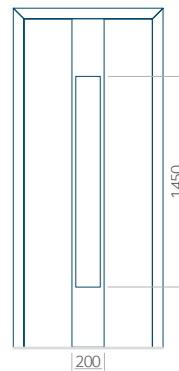
ALU: 1100x2300

WOOD: 840x2240

## Panel 66



Provedení bez aplikace INOX



Provedení s aplikací INOX



Minimální rozměr panelu

PVC: 370x1650

ALU: 370x1650

WOOD: 370x1650

Maximální rozměr panelu

PVC: 900x2150


ALU: 1100x2300

WOOD: 840x2240

Panel 67



Provedení bez aplikace INOX



Provedení s aplikací INOX



Minimální rozměr panelu

PVC: 570x1650

ALU: 570x1650

WOOD: 570x1650

Maximální rozměr panelu

PVC: 900x2150

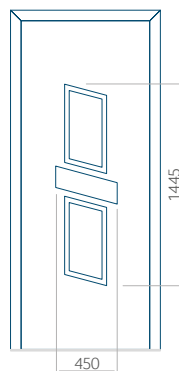
ALU: 1100x2300

WOOD: 840x2240

Panel 68



Provedení bez aplikace INOX



Provedení s aplikací INOX



Minimální rozměr panelu

PVC: 570x1650

ALU: 570x1650

WOOD: 570x1650

Maximální rozměr panelu

PVC: 900x2150


ALU: 1100x2300

WOOD: 840x2240

## Panel 69



Provedení bez aplikace INOX



Provedení s aplikací INOX



Minimální rozměr panelu

PVC: 370x1650

ALU: 370x1650

WOOD: 370x1650

Maximální rozměr panelu

PVC: 900x2150

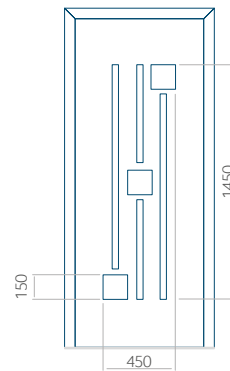
ALU: 1100x2300

WOOD: 840x2240

## Panel 70



Provedení bez aplikace INOX



Provedení s aplikací INOX



Minimální rozměr panelu

PVC: 570x1650

ALU: 570x1650

WOOD: 570x1650

Maximální rozměr panelu

PVC: 900x2150

ALU: 1100x2300

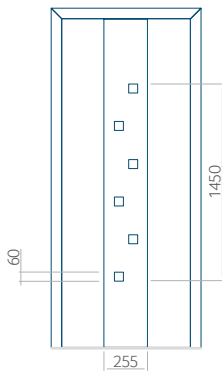
WOOD: 840x2240



Panel 71



Provedení bez aplikace INOX



Provedení s aplikací INOX



Minimální rozměr panelu

PVC: 370x1650

ALU: 370x1650

WOOD: 370x1650

Maximální rozměr panelu

PVC: 900x2150


ALU: 1100x2300

WOOD: 840x2240

Panel 72



Provedení bez aplikace INOX



Provedení s aplikací INOX



Minimální rozměr panelu

PVC: 300x1650

ALU: 300x1650

WOOD: 300x1650

Maximální rozměr panelu

PVC: 900x2150


ALU: 1100x2300

WOOD: 840x2240

## Panel 73



Provedení bez aplikace INOX



80

Provedení s aplikací INOX



Minimální rozměr panelu

PVC: 300x1650

ALU: 300x1650

WOOD: 300x1650

Maximální rozměr panelu

PVC: 900x2150

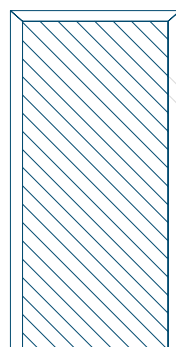
ALU: 1100x2300

WOOD: 840x2240

## Panel 74



Provedení bez aplikace INOX



80

Provedení s aplikací INOX



Minimální rozměr panelu

PVC: 300x1650

ALU: 300x1650

WOOD: 300x1650

Maximální rozměr panelu

PVC: 900x2150

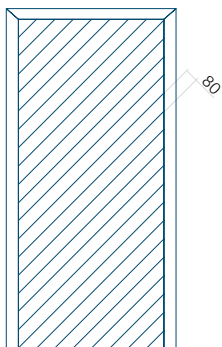
ALU: 1100x2300

WOOD: 840x2240

## Panel 75



Provedení bez aplikace INOX



Provedení s aplikací INOX



Minimální rozměr panelu

PVC: 300x1650

ALU: 300x1650

WOOD: 300x1650

Maximální rozměr panelu

PVC: 900x2150

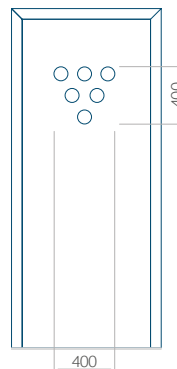
ALU: 1100x2300

WOOD: 840x2240

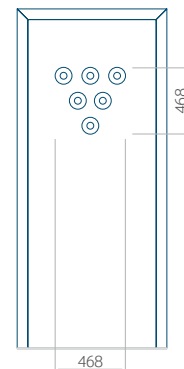
## Panel 76



Provedení bez aplikace INOX



Provedení s aplikací INOX



Minimální rozměr panelu

PVC: 570x1650

ALU: 570x1650

WOOD: 570x1650

Maximální rozměr panelu

PVC: 900x2150

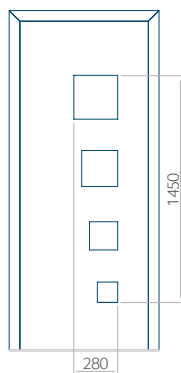
ALU: 1100x2300

WOOD: 840x2240

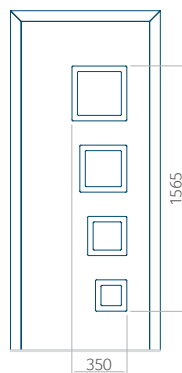
## Panel 77



Provedení bez aplikace INOX



Provedení s aplikací INOX



Minimální rozměr panelu

PVC: 620x1650

ALU: 620x1650

WOOD: 620x1650

Maximální rozměr panelu

PVC: 900x2150

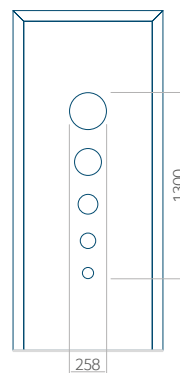
ALU: 1100x2300

WOOD: 840x2240

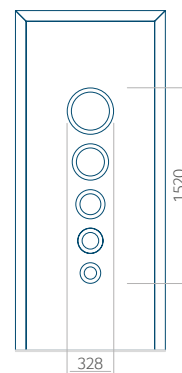
## Panel 78



Provedení bez aplikace INOX



Provedení s aplikací INOX



Minimální rozměr panelu

PVC: 570x1650

ALU: 570x1650

WOOD: 570x1650

Maximální rozměr panelu

PVC: 900x2150

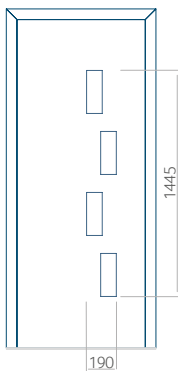
ALU: 1100x2300

WOOD: 840x2240


## Panel 79



Provedení bez aplikace INOX



Provedení s aplikací INOX



Minimální rozměr panelu

PVC: 570x1650

ALU: 570x1650

WOOD: 570x1650

Maximální rozměr panelu

PVC: 900x2150


ALU: 1100x2300

WOOD: 840x2240


## Panel 80



Provedení bez aplikace INOX



Provedení s aplikací INOX



Minimální rozměr panelu

PVC: 570x1650

ALU: 570x1650

WOOD: 570x1650

Maximální rozměr panelu

PVC: 900x2150

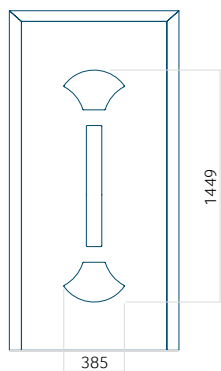
ALU: 1100x2300

WOOD: 840x2240

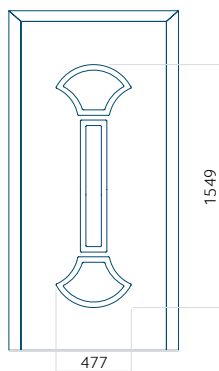
Panel 81



Provedení bez aplikace INOX



Provedení s aplikací INOX



Minimální rozměr panelu

PVC: 570x1650

ALU: 570x1650

WOOD: 570x1650

Maximální rozměr panelu

PVC: 900x2150


ALU: 1100x2300

WOOD: 840x2240

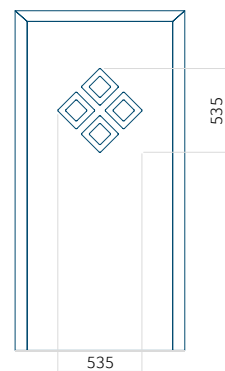
Panel 82



Provedení bez aplikace INOX



Provedení s aplikací INOX



Minimální rozměr panelu

PVC: 630x1650

ALU: 630x1650

WOOD: 630x1650

Maximální rozměr panelu

PVC: 900x2150

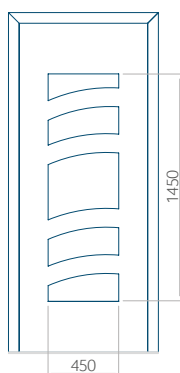
ALU: 1100x2300

WOOD: 840x2240

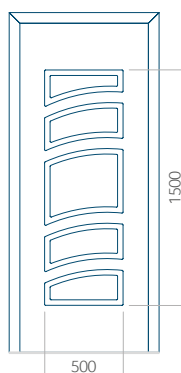
Panel 83



Provedení bez aplikace INOX



Provedení s aplikací INOX



Minimální rozměr panelu

PVC: 590x1650

ALU: 590x1650

WOOD: 590x1650

Maximální rozměr panelu

PVC: 900x2150


ALU: 1100x2300

WOOD: 840x2240


Panel 84



Provedení bez aplikace INOX



Provedení s aplikací INOX



Minimální rozměr panelu

PVC: 570x1650

ALU: 570x1650

WOOD: 570x1650

Maximální rozměr panelu

PVC: 900x2150

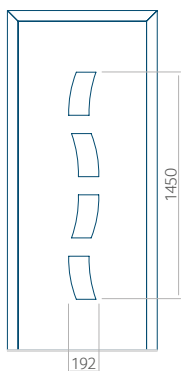
ALU: 1100x2300

WOOD: 840x2240

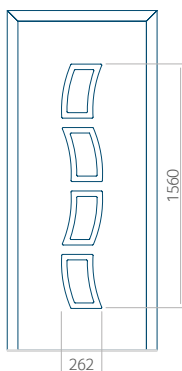
Panel 85



Provedení bez aplikace INOX



Provedení s aplikací INOX



Minimální rozměr panelu

PVC: 420x1650

ALU: 420x1650

WOOD: 420x1650

Maximální rozměr panelu

PVC: 900x2150

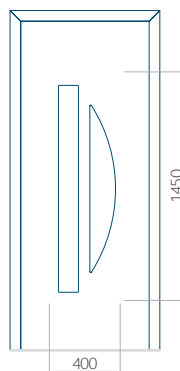
ALU: 1100x2300

WOOD: 840x2240

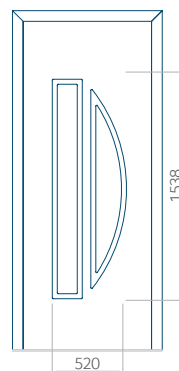
Panel 86



Provedení bez aplikace INOX



Provedení s aplikací INOX



Minimální rozměr panelu

PVC: 610x1650

ALU: 610x1650

WOOD: 610x1650

Maximální rozměr panelu

PVC: 900x2150

ALU: 1100x2300

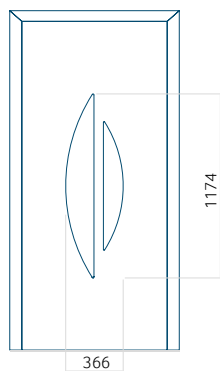
WOOD: 840x2240



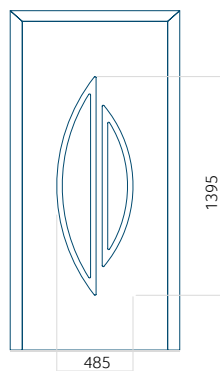
## Panel 87



Provedení bez aplikace INOX



Provedení s aplikací INOX



Minimální rozměr panelu

PVC: 570x1650

ALU: 570x1650

WOOD: 570x1650

Maximální rozměr panelu

PVC: 900x2150


ALU: 1100x2300

WOOD: 840x2240


## Panel 88



Provedení bez aplikace INOX



Provedení s aplikací INOX



Minimální rozměr panelu

PVC: 570x1650

ALU: 570x1650

WOOD: 570x1650

Maximální rozměr panelu

PVC: 900x2150

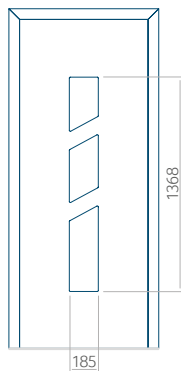
ALU: 1100x2300

WOOD: 840x2240

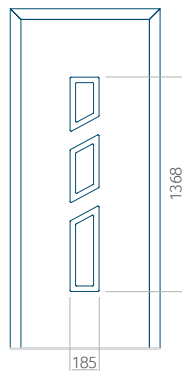
## Panel 89



Provedení bez aplikace INOX



Provedení s aplikací INOX



Minimální rozměr panelu

PVC: 370x1650

ALU: 370x1650

WOOD: 370x1650

Maximální rozměr panelu

PVC: 900x2150

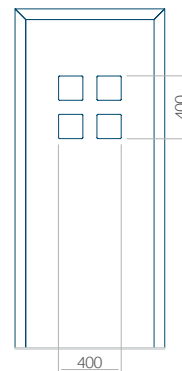
ALU: 1100x2300

WOOD: 840x2240


## Panel 90



Provedení bez aplikace INOX



Provedení s aplikací INOX



Minimální rozměr panelu

PVC: 610x1650

ALU: 610x1650

WOOD: 610x1650

Maximální rozměr panelu

PVC: 900x2150

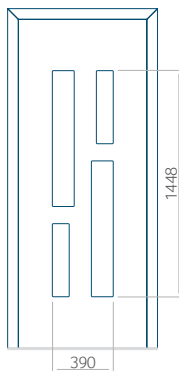
ALU: 1100x2300

WOOD: 840x2240


Panel 91



Provedení bez aplikace INOX



Provedení s aplikací INOX



Minimální rozměr panelu

PVC: 610x1650

ALU: 610x1650

WOOD: 610x1650

Maximální rozměr panelu

PVC: 900x2150


ALU: 1100x2300

WOOD: 840x2240


Panel 92



Provedení bez aplikace INOX



Provedení s aplikací INOX



Minimální rozměr panelu

PVC: 570x1650

ALU: 570x1650

WOOD: 570x1650

Maximální rozměr panelu

PVC: 900x2150

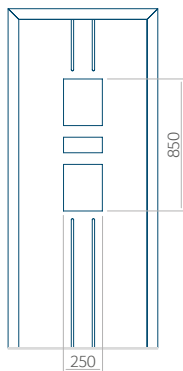
ALU: 1100x2300

WOOD: 840x2240

## Panel 93



Provedení bez aplikace INOX



Provedení s aplikací INOX



Minimální rozměr panelu

PVC: 370x1650

ALU: 370x1650

WOOD: 370x1650

Maximální rozměr panelu

PVC: 900x2150

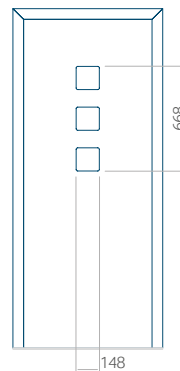
ALU: 1100x2300

WOOD: 840x2240

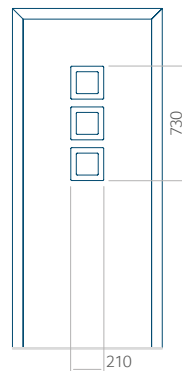
## Panel 94



Provedení bez aplikace INOX



Provedení s aplikací INOX



Minimální rozměr panelu

PVC: 370x1650

ALU: 370x1650

WOOD: 370x1650

Maximální rozměr panelu

PVC: 900x2150

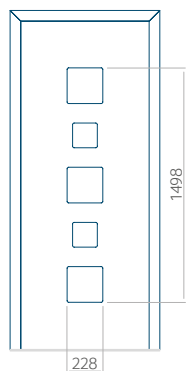
ALU: 1100x2300

WOOD: 840x2240

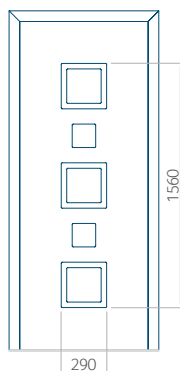
## Panel 95



Provedení bez aplikace INOX



Provedení s aplikací INOX



### Minimální rozměr panelu

PVC: 380x1650

ALU: 380x1650

WOOD: 380x1650

### Maximální rozměr panelu

PVC: 900x2150

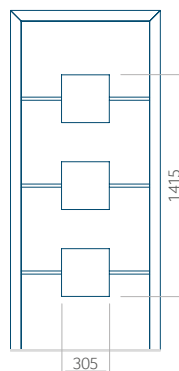
ALU: 1100x2300

WOOD: 840x2240


## Panel 96



Provedení bez aplikace INOX



Provedení s aplikací INOX



### Minimální rozměr panelu

PVC: 570x1650

ALU: 570x1650

WOOD: 570x1650

### Maximální rozměr panelu

PVC: 900x2150

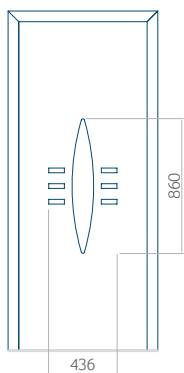
ALU: 1100x2300

WOOD: 840x2240

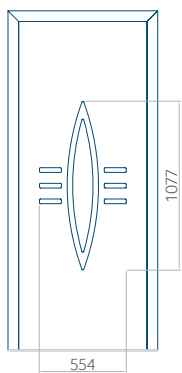
## Panel 97



Provedení bez aplikace INOX



Provedení s aplikací INOX



### Minimální rozměr panelu

PVC: 650x1650

ALU: 650x1650

WOOD: 650x1650

### Maximální rozměr panelu

PVC: 900x2150

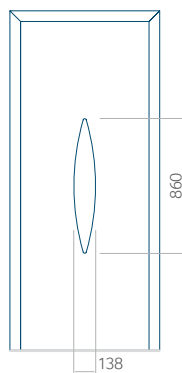
ALU: 1100x2300

WOOD: 840x2240

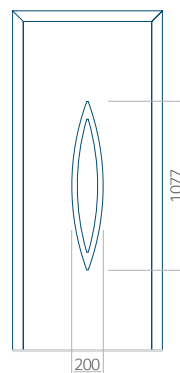
## Panel 98



Provedení bez aplikace INOX



Provedení s aplikací INOX



### Minimální rozměr panelu

PVC: 370x1650

ALU: 370x1650

WOOD: 370x1650

### Maximální rozměr panelu

PVC: 900x2150

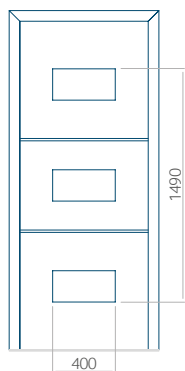
ALU: 1100x2300

WOOD: 840x2240

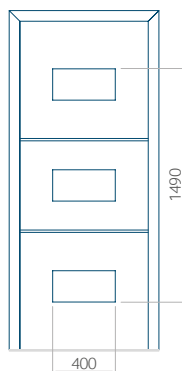
## Panel 99



Provedení bez aplikace INOX



Provedení s aplikací INOX



Minimální rozměr panelu

PVC: 570x1650

ALU: 570x1650

-

Maximální rozměr panelu

PVC: 900x2150

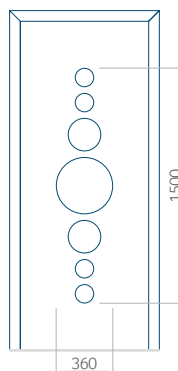
ALU: 1100x2300

-

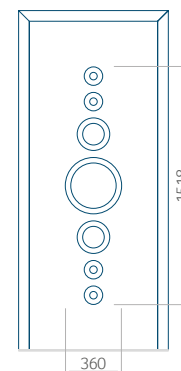
## Panel 100



Provedení bez aplikace INOX



Provedení s aplikací INOX



Minimální rozměr panelu

PVC: 570x1650

ALU: 570x1650

WOOD: 570x1650

Maximální rozměr panelu

PVC: 900x2150

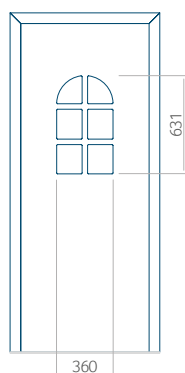
ALU: 1100x2300

WOOD: 840x2240


Panel 101



Provedení bez aplikace INOX



Provedení s aplikací INOX



Minimální rozměr panelu

PVC: 570x1650

ALU: 570x1650

WOOD: 570x1650

Maximální rozměr panelu

PVC: 900x2150

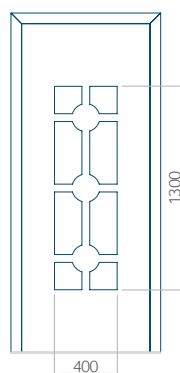
ALU: 1100x2300

WOOD: 840x2240

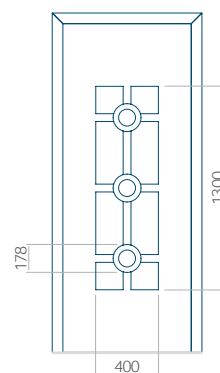
Panel 102



Provedení bez aplikace INOX



Provedení s aplikací INOX



Minimální rozměr panelu

PVC: 570x1650

ALU: 570x1650

WOOD: 570x1650

Maximální rozměr panelu

PVC: 900x2150

ALU: 1100x2300

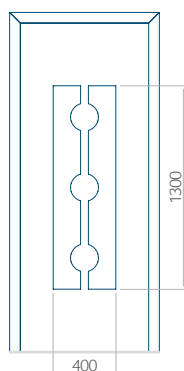
WOOD: 840x2240



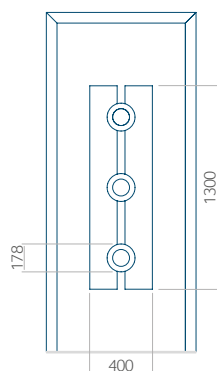
Panel 103



Provedení bez aplikace INOX



Provedení s aplikací INOX



Minimální rozměr panelu

PVC: 570x1650

ALU: 570x1650

WOOD: 570x1650

Maximální rozměr panelu

PVC: 900x2150

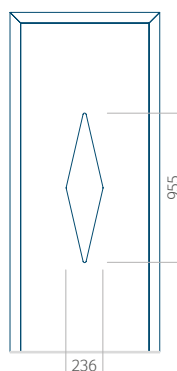
ALU: 1100x2300

WOOD: 840x2240

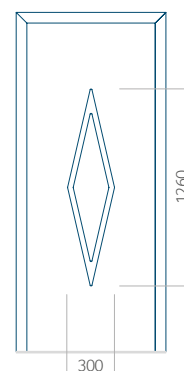
Panel 104



Provedení bez aplikace INOX



Provedení s aplikací INOX



Minimální rozměr panelu

PVC: 390x1650

ALU: 390x1650

WOOD: 390x1650

Maximální rozměr panelu

PVC: 900x2150

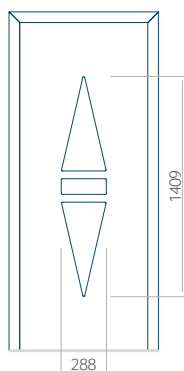
ALU: 1100x2300

WOOD: 840x2240

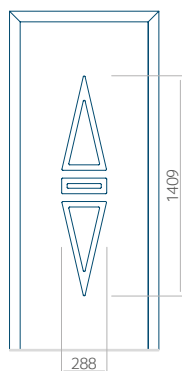
## Panel 105



Provedení bez aplikace INOX



Provedení s aplikací INOX



Minimální rozměr panelu

PVC: 570x1650

ALU: 570x1650

WOOD: 570x1650

Maximální rozměr panelu

PVC: 900x2150

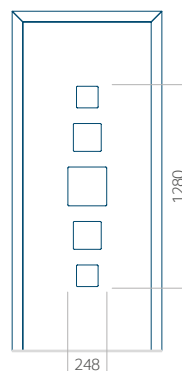
ALU: 1100x2300

WOOD: 840x2240

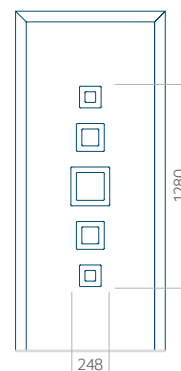
## Panel 106



Provedení bez aplikace INOX



Provedení s aplikací INOX



Minimální rozměr panelu

PVC: 370x1650

ALU: 370x1650

WOOD: 370x1650

Maximální rozměr panelu

PVC: 900x2150

ALU: 1100x2300

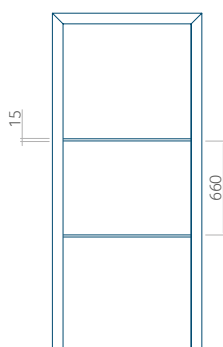
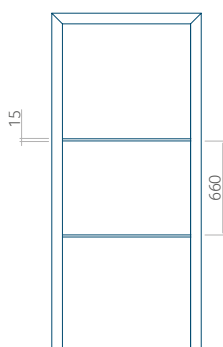
WOOD: 840x2240

## Panel 107



Provedení bez aplikace INOX

Provedení s aplikací INOX



Minimální rozměr panelu

PVC: 300x1650

ALU: 300x1650

WOOD: 300x1650

Maximální rozměr panelu

PVC: 900x2150

ALU: 1100x2300

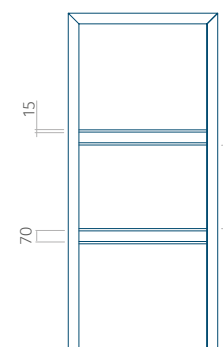
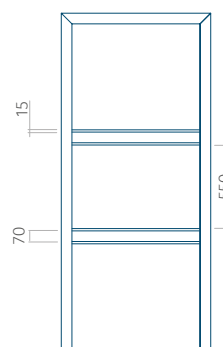
WOOD: 840x2240

## Panel 108



Provedení bez aplikace INOX

Provedení s aplikací INOX



Minimální rozměr panelu

PVC: 300x1650

ALU: 300x1650

WOOD: 300x1650

Maximální rozměr panelu

PVC: 900x2150

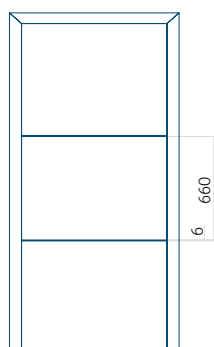
ALU: 1100x2300

WOOD: 840x2240

## Panel 109



Provedení bez aplikace INOX



Provedení s aplikací INOX



Minimální rozměr panelu

PVC: 300x1650

ALU: 300x1650

WOOD: 300x1650

Maximální rozměr panelu

PVC: 900x2150


ALU: 1100x2300

WOOD: 840x2240

## Panel 110



Provedení bez aplikace INOX



Provedení s aplikací INOX



Minimální rozměr panelu

PVC: 300x1650

ALU: 300x1650

WOOD: 300x1650

Maximální rozměr panelu

PVC: 900x2150

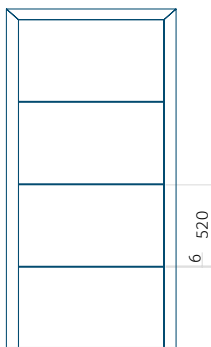
ALU: 1100x2300

WOOD: 840x2240

Panel 111



Provedení bez aplikace INOX



Provedení s aplikací INOX



Minimální rozměr panelu

PVC: 300x1650

ALU: 300x1650

WOOD: 300x1650

Maximální rozměr panelu

PVC: 900x2150


ALU: 1100x2300

WOOD: 840x2240

Panel 112



Provedení bez aplikace INOX



Provedení s aplikací INOX



Minimální rozměr panelu

PVC: 300x1650

ALU: 300x1650

WOOD: 300x1650

Maximální rozměr panelu

PVC: 900x2150


ALU: 1100x2300

WOOD: 840x2240

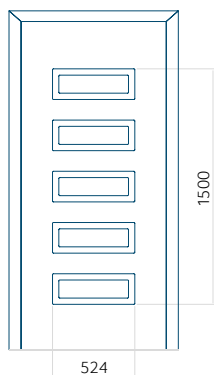
Panel 113



Provedení bez aplikace INOX



Provedení s aplikací INOX



Minimální rozměr panelu

PVC: 615x1650

ALU: 615x1650

WOOD: 615x1650

Maximální rozměr panelu

PVC: 900x2150


ALU: 1100x2300

WOOD: 840x2240

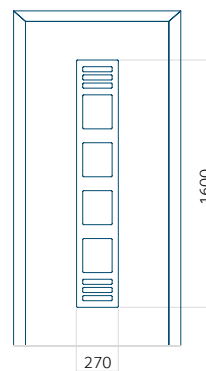
Panel 114



Provedení bez aplikace INOX



Provedení s aplikací INOX



Minimální rozměr panelu

PVC: 370x1650

ALU: 370x1650

WOOD: 370x1650

Maximální rozměr panelu

PVC: 900x2150

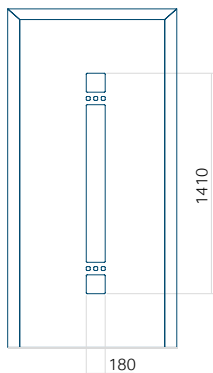
ALU: 1100x2300

WOOD: 840x2240

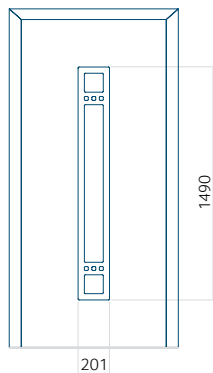
## Panel 115



Provedení bez aplikace INOX



Provedení s aplikací INOX



Minimální rozměr panelu

PVC: 370x1650

ALU: 370x1650

WOOD: 370x1650

Maximální rozměr panelu

PVC: 900x2150

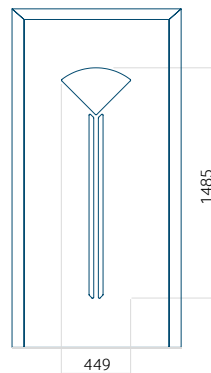
ALU: 1100x2300

WOOD: 840x2240

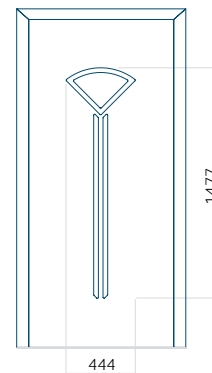
## Panel 116



Provedení bez aplikace INOX



Provedení s aplikací INOX



Minimální rozměr panelu

PVC: 570x1650

ALU: 570x1650

WOOD: 570x1650

Maximální rozměr panelu

PVC: 900x2150

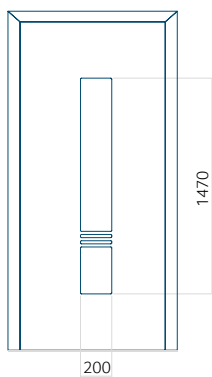
ALU: 1100x2300

WOOD: 840x2240

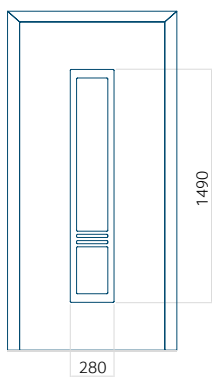
## Panel 117



Provedení bez aplikace INOX



Provedení s aplikací INOX



Minimální rozměr panelu

PVC: 370x1650

ALU: 370x1650

WOOD: 370x1650

Maximální rozměr panelu

PVC: 900x2150


ALU: 1100x2300

WOOD: 840x2240

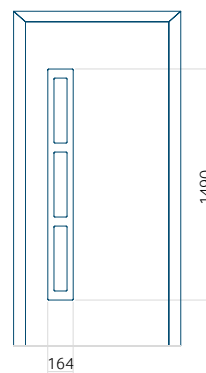
## Panel 118



Provedení bez aplikace INOX



Provedení s aplikací INOX



Minimální rozměr panelu

PVC: 560x1650

ALU: 560x1650

WOOD: 560x1650

Maximální rozměr panelu

PVC: 900x2150

ALU: 1100x2300

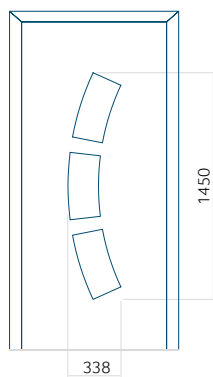
WOOD: 840x2240



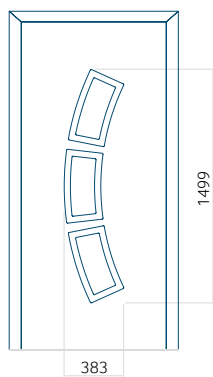
## Panel 119



Provedení bez aplikace INOX



Provedení s aplikací INOX



Minimální rozměr panelu

PVC: 570x1650

ALU: 570x1650

WOOD: 570x1650

Maximální rozměr panelu

PVC: 900x2150

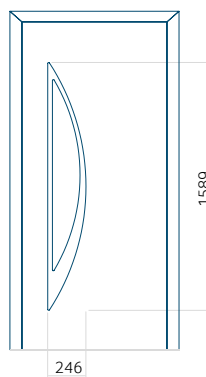
ALU: 1100x2300

WOOD: 840x2240

## Panel 120



Provedení bez aplikace INOX



Provedení s aplikací INOX



Minimální rozměr panelu

PVC: 570x1650

ALU: 570x1650

WOOD: 570x1650

Maximální rozměr panelu

PVC: 900x2150

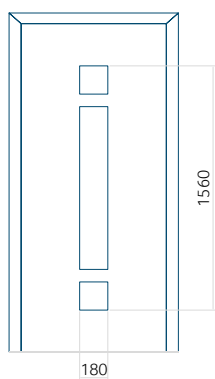
ALU: 1100x2300

WOOD: 840x2240

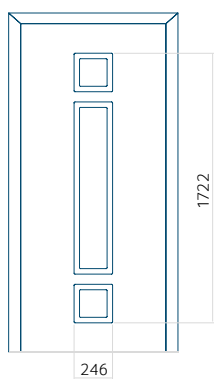
Panel 121



Provedení bez aplikace INOX



Provedení s aplikací INOX



Minimální rozměr panelu

PVC: 370x1812

ALU: 370x1812

WOOD: 370x1812

Maximální rozměr panelu

PVC: 900x2150

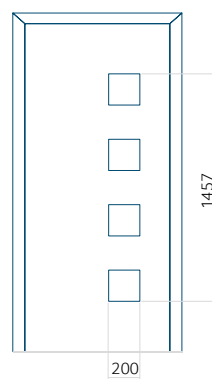
ALU: 1100x2300

WOOD: 840x2240


Panel 122



Provedení bez aplikace INOX



Provedení s aplikací INOX



Minimální rozměr panelu

PVC: 600x1650

ALU: 600x1650

WOOD: 600x1650

Maximální rozměr panelu

PVC: 900x2150

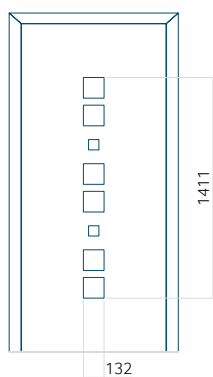
ALU: 1100x2300

WOOD: 840x2240


Panel 123



Provedení bez aplikace INOX



Provedení s aplikací INOX



Minimální rozměr panelu

PVC: 370x1650

ALU: 370x1650

WOOD: 370x1650

Maximální rozměr panelu

PVC: 900x2150

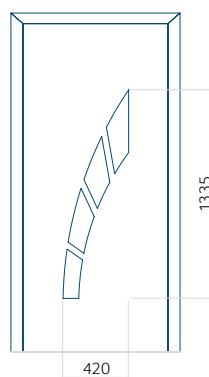
ALU: 1100x2300

WOOD: 840x2240

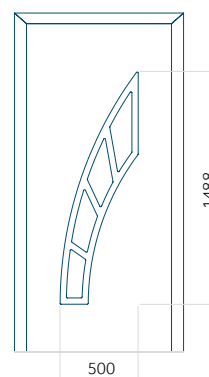
Panel 124



Provedení bez aplikace INOX



Provedení s aplikací INOX



Minimální rozměr panelu

PVC: 600x1650

ALU: 600x1650

WOOD: 600x1650

Maximální rozměr panelu

PVC: 900x2150

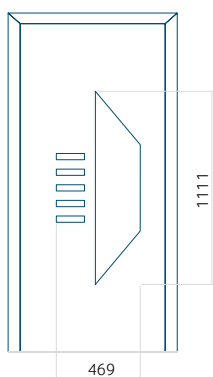
ALU: 1100x2300

WOOD: 840x2240

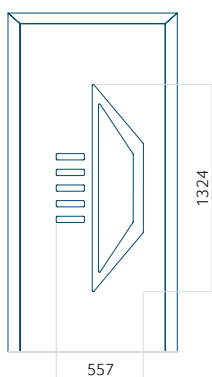
## Panel 125



Provedení bez aplikace INOX



Provedení s aplikací INOX



Minimální rozměr panelu

PVC: 650x1650

ALU: 650x1650

WOOD: 650x1650

Maximální rozměr panelu

PVC: 900x2150


ALU: 1100x2300

WOOD: 840x2240

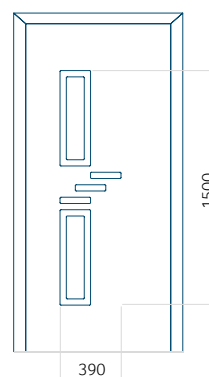
## Panel 126



Provedení bez aplikace INOX



Provedení s aplikací INOX



Minimální rozměr panelu

PVC: 600x1650

ALU: 600x1650

WOOD: 600x1650

Maximální rozměr panelu

PVC: 900x2150

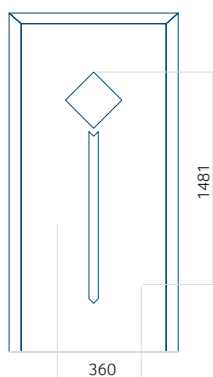
ALU: 1100x2300

WOOD: 840x2240

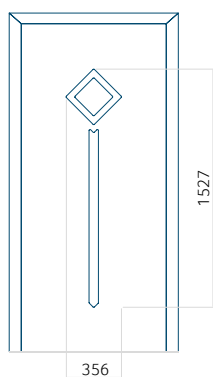
## Panel 127



Provedení bez aplikace INOX



Provedení s aplikací INOX



Minimální rozměr panelu

PVC: 570x1650

ALU: 570x1650

WOOD: 570x1650

Maximální rozměr panelu

PVC: 900x2150

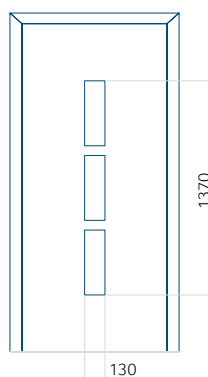
ALU: 1100x2300

WOOD: 840x2240

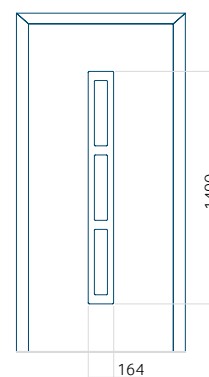
## Panel 128



Provedení bez aplikace INOX



Provedení s aplikací INOX



Minimální rozměr panelu

PVC: 370x1650

ALU: 370x1650

WOOD: 370x1650

Maximální rozměr panelu

PVC: 900x2150

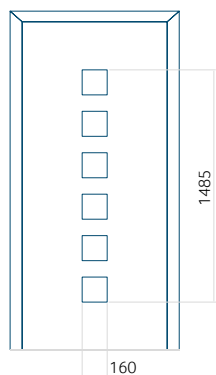
ALU: 1100x2300

WOOD: 840x2240

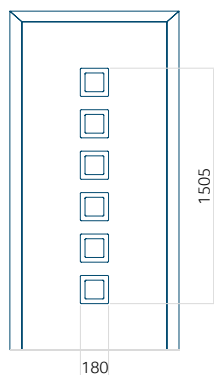
## Panel 129



Provedení bez aplikace INOX



Provedení s aplikací INOX



Minimální rozměr panelu

PVC: 370x1650

ALU: 370x1650

WOOD: 370x1650

Maximální rozměr panelu

PVC: 900x2150

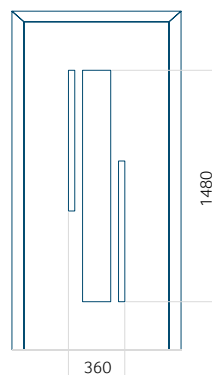
ALU: 1100x2300

WOOD: 840x2240


## Panel 130



Provedení bez aplikace INOX



Provedení s aplikací INOX



Minimální rozměr panelu

PVC: 570x1650

ALU: 570x1650

WOOD: 570x1650

Maximální rozměr panelu

PVC: 900x2150

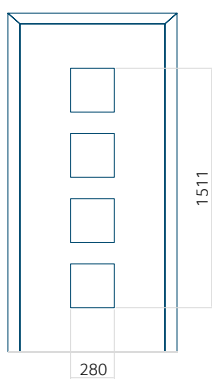
ALU: 1100x2300

WOOD: 840x2240

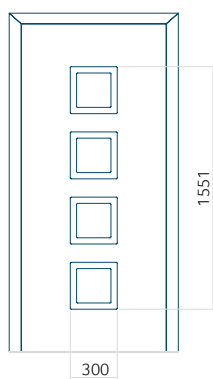
Panel 131



Provedení bez aplikace INOX



Provedení s aplikací INOX



Minimální rozměr panelu

PVC: 570x1650

ALU: 570x1650

WOOD: 570x1650

Maximální rozměr panelu

PVC: 900x2150

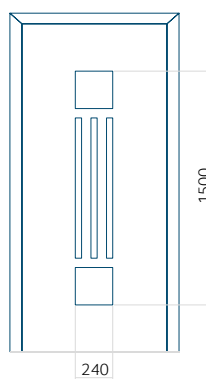
ALU: 1100x2300

WOOD: 840x2240

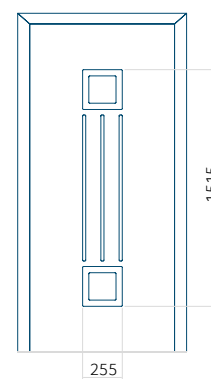
Panel 132



Provedení bez aplikace INOX



Provedení s aplikací INOX



Minimální rozměr panelu

PVC: 570x1650

ALU: 570x1650

WOOD: 570x1650

Maximální rozměr panelu

PVC: 900x2150

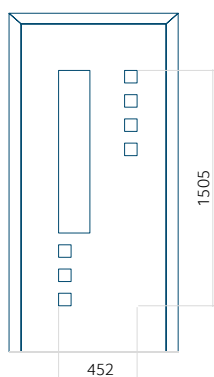
ALU: 1100x2300

WOOD: 840x2240

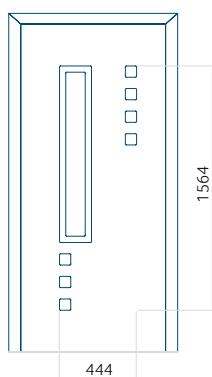
### Panel 133



Provedení bez aplikace INOX



Provedení s aplikací INOX



#### Minimální rozměr panelu

PVC: 590x1650

ALU: 590x1650

WOOD: 590x1650

#### Maximální rozměr panelu

PVC: 900x2150

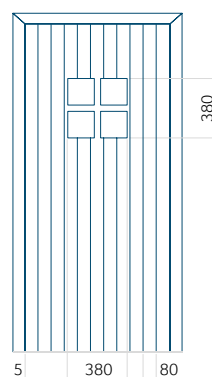
ALU: 1100x2300

WOOD: 840x2240

### Panel 134



Provedení bez aplikace INOX



Provedení s aplikací INOX



#### Minimální rozměr panelu

PVC: 570x1650

ALU: 570x1650

-

#### Maximální rozměr panelu

PVC: 900x2150

ALU: 1100x2300

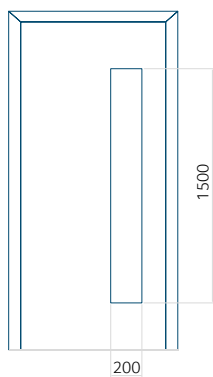
-




Panel 135



Provedení bez aplikace INOX



Provedení s aplikací INOX



Minimální rozměr panelu

PVC: 600x1650

ALU: 600x1650

WOOD: 600x1650

Maximální rozměr panelu

PVC: 900x2150

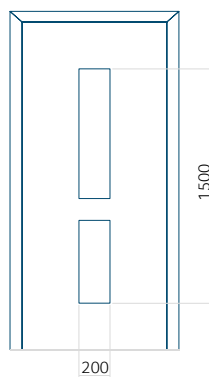
ALU: 1100x2300

WOOD: 840x2240


Panel 136



Provedení bez aplikace INOX



Provedení s aplikací INOX



Minimální rozměr panelu

PVC: 370x1650

ALU: 370x1650

WOOD: 370x1650

Maximální rozměr panelu

PVC: 900x2150


ALU: 1100x2300

WOOD: 840x2240

## Panel 137



Provedení bez aplikace INOX



Provedení s aplikací INOX

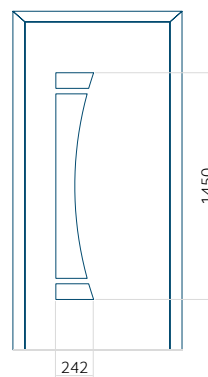


| Minimální rozměr panelu | Maximální rozměr panelu |
|-------------------------|-------------------------|
| PVC: 600x1650           | PVC: 900x2150           |
| ALU: 600x1650           | ALU: 1100x2300          |
| WOOD: 600x1650          | WOOD: 840x2240          |


## Panel 138



Provedení bez aplikace INOX



Provedení s aplikací INOX

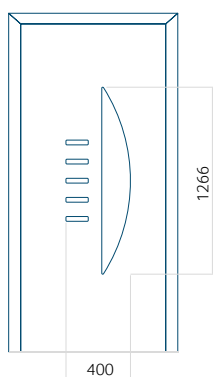


| Minimální rozměr panelu | Maximální rozměr panelu |
|-------------------------|-------------------------|
| PVC: 600x1650           | PVC: 900x2150           |
| ALU: 600x1650           | ALU: 1100x2300          |
| WOOD: 600x1650          | WOOD: 840x2240          |

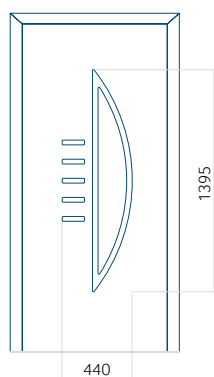
## Panel 139



Provedení bez aplikace INOX



Provedení s aplikací INOX



Minimální rozměr panelu

PVC: 600x1650

ALU: 600x1650

WOOD: 600x1650

Maximální rozměr panelu

PVC: 900x2150

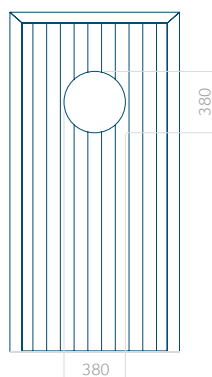
ALU: 1100x2300

WOOD: 840x2240

## Panel 140



Provedení bez aplikace INOX



Provedení s aplikací INOX



Minimální rozměr panelu

PVC: 570 x 1650

ALU: 570 x 1650

WOOD: –

Maximální rozměr panelu

PVC: 900 x 2150

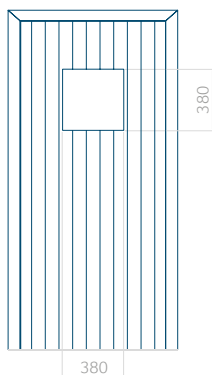
ALU: 1100 x 2300

WOOD: –

Panel 141



Provedení bez aplikace INOX



Provedení s aplikací INOX



Minimální rozměr panelu

PVC: 570 x 1650

ALU: 570 x 1650

WOOD: –

Maximální rozměr panelu

PVC: 900 x 2150

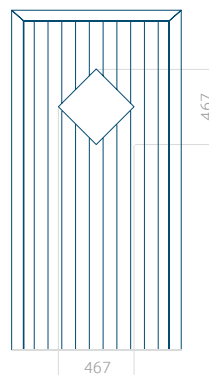
ALU: 1100 x 2300

WOOD: –

Panel 142



Provedení bez aplikace INOX



Provedení s aplikací INOX



Minimální rozměr panelu

PVC: 570 x 1650

ALU: 570 x 1650

WOOD: –

Maximální rozměr panelu

PVC: 900 x 2150

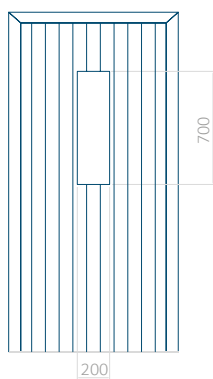
ALU: 1100 x 2300

WOOD: –

Panel 143



Provedení bez aplikace INOX



Provedení s aplikací INOX



Minimální rozměr panelu

PVC: 370 x 1650

ALU: 370 x 1650

WOOD: –

Maximální rozměr panelu

PVC: 900 x 2150

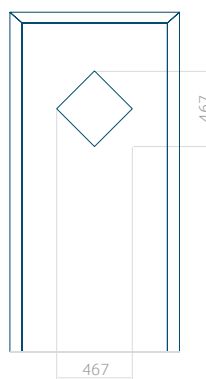
ALU: 1100 x 2300

WOOD: –

Panel 144



Provedení bez aplikace INOX



Provedení s aplikací INOX



Minimální rozměr panelu

PVC: 570 x 1650

ALU: 570 x 1650

WOOD: –

Maximální rozměr panelu

PVC: 900 x 2150

ALU: 1100 x 2300

WOOD: –

## Skleněné panely

Skleněné dveřní výplně EkoVitre si vybírají architekti, kteří se zajímají o využití co největšího množství přirozeného světla. Tyto elegantní dveře, které se hodí pro jakýkoli styl, lze přizpůsobit velkým počtem možností povrchové úpravy. Skvělé řešení pro soukromé i institucionální investory.



EkoVitre



Dostupné barevné varianty:

- Aluplast
- Salamander
- Gealan
- RAL
- Teknos



Materiály, ze kterých lze dveře vyrobit:

- PVC
- Hliník (ALU)
- Dřevo (WOOD)



Dostupné výplně panelů:

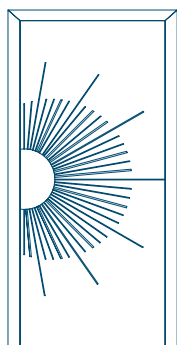
- izolační sklo (44.4č. pískované /18Ar/44.2th)



Panel 01



Technický výkres



Minimální rozměr panelu

PVC: 600x1700

ALU: 600x1700

WOOD: 600x1700

Maximální rozměr panelu

PVC: 950x2200

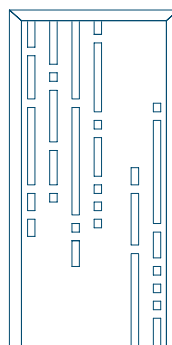
ALU: 950x2200

WOOD: 950x2200

Panel 02



Technický výkres



Minimální rozměr panelu

PVC: 600x1700

ALU: 600x1700

WOOD: 600x1700

Maximální rozměr panelu

PVC: 950x2200

ALU: 950x2200


WOOD: 950x2200



Panel 03



Technický výkres



Minimální rozměr panelu

PVC: 600x1700

ALU: 600x1700

WOOD: 600x1700

Maximální rozměr panelu

PVC: 950x2200

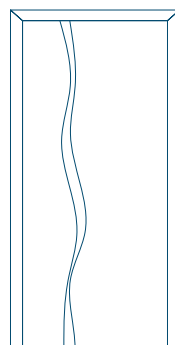
ALU: 950x2200

WOOD: 950x2200

Panel 04



Technický výkres



Minimální rozměr panelu

PVC: 600x1700

ALU: 600x1700

WOOD: 600x1700

Maximální rozměr panelu

PVC: 950x2200

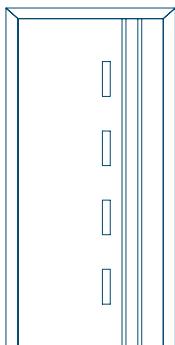
ALU: 950x2200

WOOD: 950x2200

Panel 05



Technický výkres



Minimální rozměr panelu

PVC: 600x1700

ALU: 600x1700

WOOD: 600x1700

Maximální rozměr panelu

PVC: 950x2200


ALU: 950x2200

WOOD: 950x2200

Panel 06



Technický výkres



Minimální rozměr panelu

PVC: 600x1700

ALU: 600x1700

WOOD: 600x1700

Maximální rozměr panelu

PVC: 950x2200


ALU: 950x2200

WOOD: 950x2200

Panel 07



Technický výkres



Minimální rozměr panelu

PVC: 600x1700

ALU: 600x1700

WOOD: 600x1700

Maximální rozměr panelu

PVC: 950x2200


ALU: 950x2200

WOOD: 950x2200

Panel 08



Technický výkres



Minimální rozměr panelu

PVC: 600x1700

ALU: 600x1700

WOOD: 600x1700

Maximální rozměr panelu

PVC: 950x2200


ALU: 950x2200

WOOD: 950x2200

Panel 09



Technický výkres



Minimální rozměr panelu

PVC: 600x1700

ALU: 600x1700

WOOD: 600x1700

Maximální rozměr panelu

PVC: 950x2200

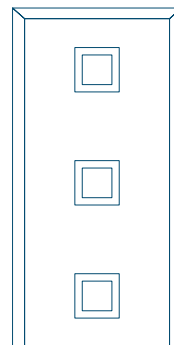
ALU: 950x2200

WOOD: 950x2200

Panel 10



Technický výkres



Minimální rozměr panelu

PVC: 600x1700

ALU: 600x1700

WOOD: 600x1700

Maximální rozměr panelu

PVC: 950x2200

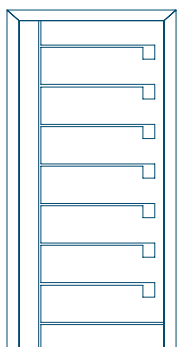
ALU: 950x2200

WOOD: 950x2200

Panel 11



Technický výkres



Minimální rozměr panelu

PVC: 600x1700

ALU: 600x1700

WOOD: 600x1700

Maximální rozměr panelu

PVC: 950x2200

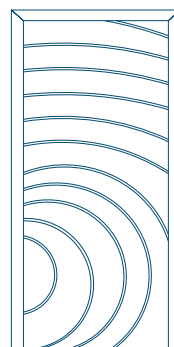
ALU: 950x2200

WOOD: 950x2200

Panel 12



Technický výkres



Minimální rozměr panelu

PVC: 600x1700

ALU: 600x1700

WOOD: 600x1700

Maximální rozměr panelu

PVC: 950x2200

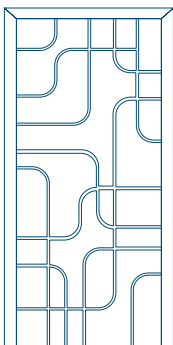
ALU: 950x2200

WOOD: 950x2200

Panel 13



Technický výkres



Minimální rozměr panelu

PVC: 600x1700

ALU: 600x1700

WOOD: 600x1700

Maximální rozměr panelu

PVC: 950x2200

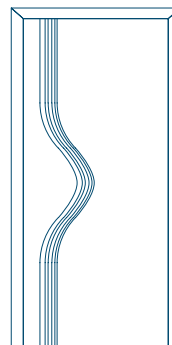
ALU: 950x2200

WOOD: 950x2200

Panel 14



Technický výkres



Minimální rozměr panelu

PVC: 600x1700

ALU: 600x1700

WOOD: 600x1700

Maximální rozměr panelu

PVC: 950x2200

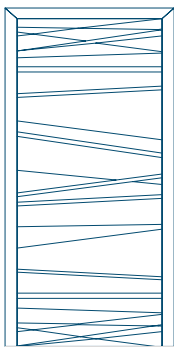
ALU: 950x2200

WOOD: 950x2200

## Panel 15



Technický výkres



| Minimální rozměr panelu | Maximální rozměr panelu |
|-------------------------|-------------------------|
| PVC: 600x1700           | PVC: 950x2200           |
| ALU: 600x1650           | ALU: 950x2200           |
| WOOD: 600x1700          | WOOD: 950x2200          |



## Reliéfní panely

ClassicLine kombinuje tradiční estetiku s moderními materiály, zákazník si tak koupí solidní dveře za atraktivní cenu. Počet barevných variant je impozantní a odolnost vůči vnějším vlivům zaručuje vysoký komfort užívání po dlouhá léta. Díky svým dobrým užitným parametrům jsou zajímavou nabídkou pro investory, kterým záleží na nízkých nákladech na údržbu nemovitosti.

Panely o tloušťce  
36 a 48 mm



Madlo nebo klika

Panely z MDF  
a pěny XPS

ClassicLine





Materiály, ze kterých lze dveře vyrobit:

- Dřevo (WOOD)
- PVC



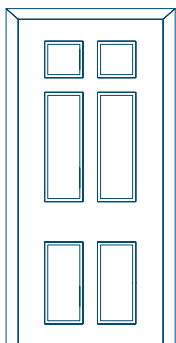
Dostupné barevné varianty:

- Aluplast
- Salamander
- Gealan
- RAL
- Teknos

Panel 01



Technický výkres



Minimální rozměr panelu

PVC: 500x1750


Maximální rozměr panelu

PVC: 1100x2300

Panel 02



Technický výkres



Minimální rozměr panelu

PVC: 500x1750

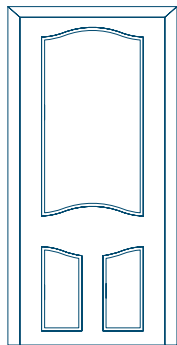
Maximální rozměr panelu

PVC: 1100x2300

Panel 03



Technický výkres



Minimální rozměr panelu

PVC: 500x1750

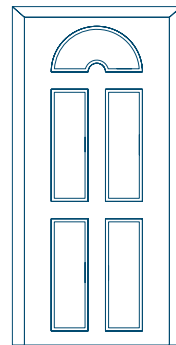
Maximální rozměr panelu

PVC: 1100x2300

Panel 04



Technický výkres



Minimální rozměr panelu

PVC: 500x1750

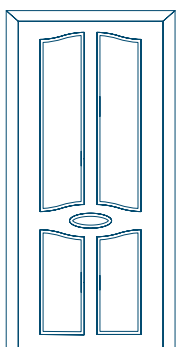
Maximální rozměr panelu

PVC: 1100x2300

Panel **05**



Technický výkres



Minimální rozměr panelu

PVC: 500x1750

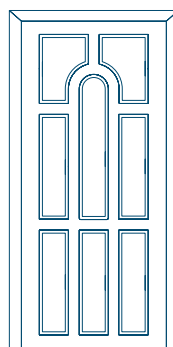
Maximální rozměr panelu

PVC: 1100x2300

Panel **06**



Technický výkres



Minimální rozměr panelu

PVC: 500x1750

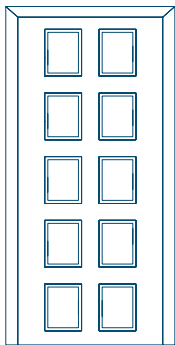
Maximální rozměr panelu

PVC: 1100x2300

Panel 07



Technický výkres



Minimální rozměr panelu

PVC: 500x1750


Maximální rozměr panelu

PVC: 1100x2300

Panel 08



Technický výkres



Minimální rozměr panelu

PVC: 500x1750

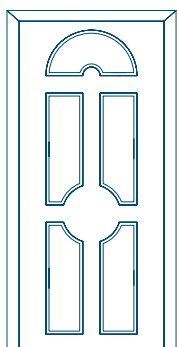
Maximální rozměr panelu

PVC: 1100x2300

Panel 09



Technický výkres



Minimální rozměr panelu

PVC: 500x1750

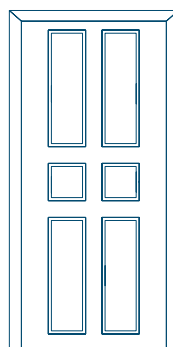
Maximální rozměr panelu

PVC: 1100x2300

Panel 10



Technický výkres



Minimální rozměr panelu

PVC: 500x1750


Maximální rozměr panelu

PVC: 1100x2300

Panel 11



Technický výkres



Minimální rozměr panelu

PVC: 500x1750


Maximální rozměr panelu

PVC: 1100x2300

Panel 12



Technický výkres



Minimální rozměr panelu

PVC: 500x1750

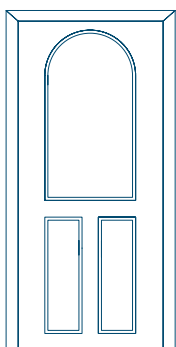
Maximální rozměr panelu

PVC: 1100x2300

Panel 13



Technický výkres



Minimální rozměr panelu

PVC: 500x1750


Maximální rozměr panelu

PVC: 1100x2300

Panel 14



Technický výkres



Minimální rozměr panelu

PVC: 500x1750

Maximální rozměr panelu


PVC: 1100x2300



Panel 15



Technický výkres



Minimální rozměr panelu

PVC: 500x1750

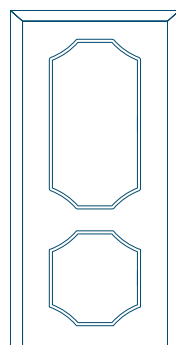
Maximální rozměr panelu

PVC: 1100x2300

Panel 16



Technický výkres



Minimální rozměr panelu

PVC: 500x1750


Maximální rozměr panelu

PVC: 1100x2300

Panel 18



Technický výkres



Minimální rozměr panelu

PVC: 500x1750

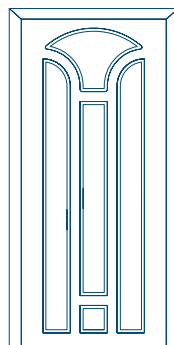
Maximální rozměr panelu

PVC: 1100x2300

Panel 19



Technický výkres



Minimální rozměr panelu

PVC: 500x1750


Maximální rozměr panelu

PVC: 1100x2300

Panel 20



Technický výkres



Minimální rozměr panelu

PVC: 500x1750


Maximální rozměr panelu

PVC: 1100x2300

Panel 21



Technický výkres



Minimální rozměr panelu

PVC: 500x1750

Maximální rozměr panelu

PVC: 1100x2300

## Modelové dveře z **PVC**

Vytváříme modelové dveře na základě nejoblíbenějších okenních a dveřních systémů v naší nabídce. Tímto způsobem zaručujeme dokonalou estetickou konzistenci truhlářských výrobků v celém domě. Přitom používáme řešení s nejlepšími užitnými parametry. Ve výplních lze použít různá uspořádání zasklení a stejné barevné provedení jako u oken.





Profily, ze kterých lze vyrobit dveře (barvy Aluplast):

- Ideal 4000
- Ideal 5000
- Ideal 8000
- EkoSun 70



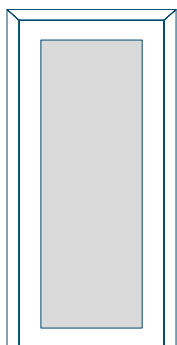
Profily, ze kterých lze vyrobit dveře (barvy Salamander):

- BluEvolution 92

Model 02



Technický výkres



Minimální rozměr panelu

PVC: 600x1650

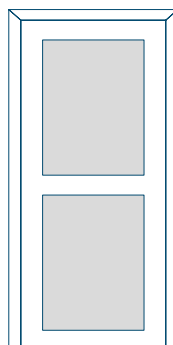
Maximální rozměr panelu

PVC: 900x2150

Model 03



Technický výkres



Minimální rozměr panelu

PVC: 600x1650

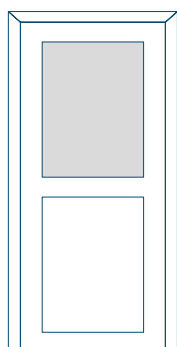
Maximální rozměr panelu

PVC: 900x2150

Model **04**



Technický výkres



Minimální rozměr panelu

PVC: 600x1650

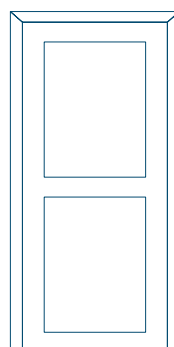
Maximální rozměr panelu

PVC: 900x2150

Model **05**



Technický výkres



Minimální rozměr panelu

PVC: 600x1650

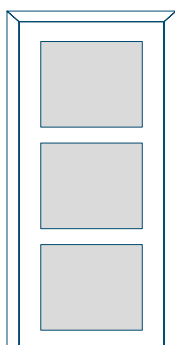
Maximální rozměr panelu

PVC: 900x2150

Model **06**



Technický výkres



Minimální rozměr panelu

PVC: 600x1650

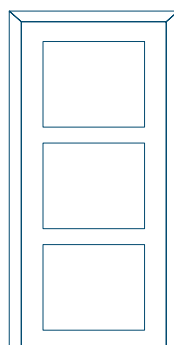
Maximální rozměr panelu

PVC: 900x2150

Model **07**



Technický výkres



Minimální rozměr panelu

PVC: 600x1650

Maximální rozměr panelu

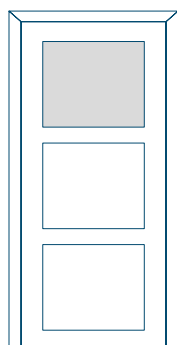
PVC: 900x2150



Model 08



Technický výkres



Minimální rozměr panelu

PVC: 600x1650

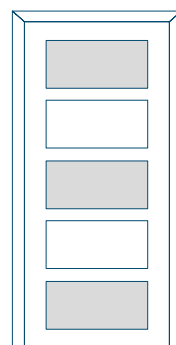
Maximální rozměr panelu

PVC: 900x2150

Model 09



Technický výkres



Minimální rozměr panelu

PVC: 600x1650


Maximální rozměr panelu

PVC: 900x2150

Model 10



Technický výkres



Minimální rozměr panelu

PVC: 600x1650

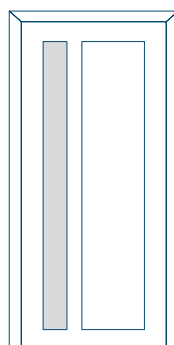
Maximální rozměr panelu

PVC: 900x2150

Model 11



Technický výkres



Minimální rozměr panelu

PVC: 600x1650


Maximální rozměr panelu

PVC: 900x2150

Model 12



Technický výkres



Minimální rozměr panelu

PVC: 600x1650

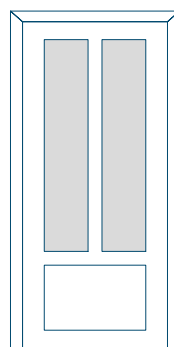
Maximální rozměr panelu

PVC: 900x2150

Model 13



Technický výkres



Minimální rozměr panelu

PVC: 600x1650

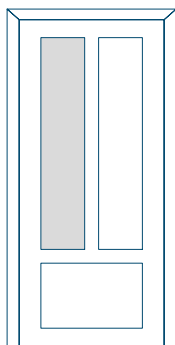
Maximální rozměr panelu

PVC: 900x2150

Model 14



Technický výkres



Minimální rozměr panelu

PVC: 600x1650

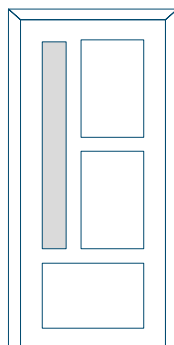
Maximální rozměr panelu

PVC: 900x2150

Model 15



Technický výkres



Minimální rozměr panelu

PVC: 600x1650

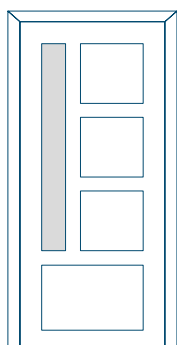
Maximální rozměr panelu

PVC: 900x2150

Model 16



Technický výkres



Minimální rozměr panelu

PVC: 600x1650

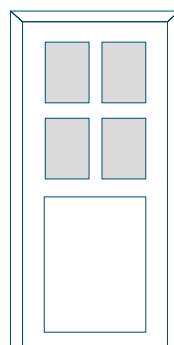
Maximální rozměr panelu

PVC: 900x2150

Model 17



Technický výkres



Minimální rozměr panelu

PVC: 600x1650

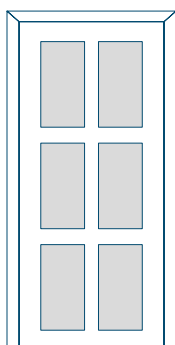
Maximální rozměr panelu

PVC: 900x2150

Model 18



Technický výkres



Minimální rozměr panelu

PVC: 600x1650

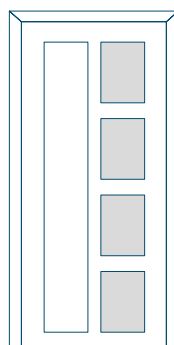
Maximální rozměr panelu

PVC: 900x2150

Model 19



Technický výkres



Minimální rozměr panelu

PVC: 600x1650

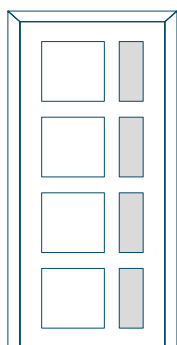
Maximální rozměr panelu

PVC: 900x2150

Model 20



Technický výkres



Minimální rozměr panelu

PVC: 600x1650

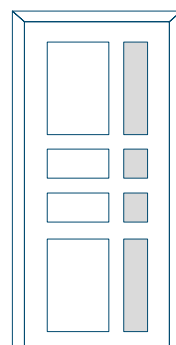
Maximální rozměr panelu

PVC: 900x2150

Model 21



Technický výkres



Minimální rozměr panelu

PVC: 600x1650

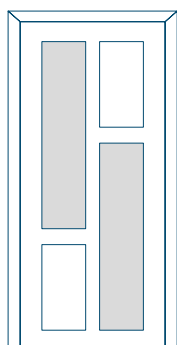
Maximální rozměr panelu

PVC: 900x2150

Model 22



Technický výkres



Minimální rozměr panelu

PVC: 600x1650

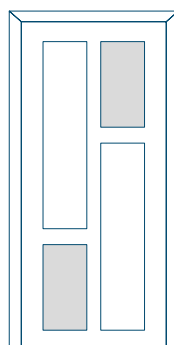
Maximální rozměr panelu

PVC: 900x2150

Model 23



Technický výkres



Minimální rozměr panelu

PVC: 600x1650

Maximální rozměr panelu

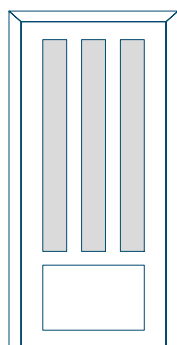
PVC: 900x2150



Model 24



Technický výkres



Minimální rozměr panelu

PVC: 600x1650

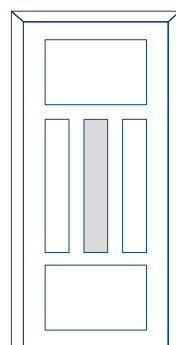
Maximální rozměr panelu

PVC: 900x2150

Model 25



Technický výkres



Minimální rozměr panelu

PVC: 600x1650

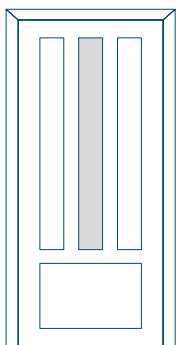
Maximální rozměr panelu

PVC: 900x2150

Model 26



Technický výkres



Minimální rozměr panelu

PVC: 600x1650

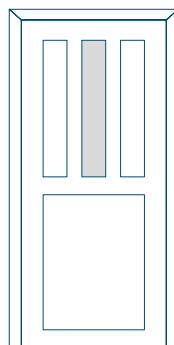
Maximální rozměr panelu

PVC: 900x2150

Model 27



Technický výkres



Minimální rozměr panelu

PVC: 600x1650

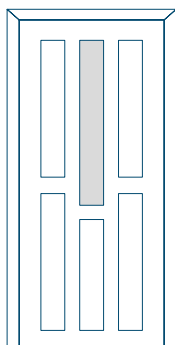
Maximální rozměr panelu

PVC: 900x2150

Model 28



Technický výkres



Minimální rozměr panelu

PVC: 600x1650

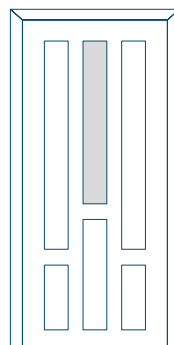
Maximální rozměr panelu

PVC: 900x2150

Model 29



Technický výkres



Minimální rozměr panelu

PVC: 600x1650

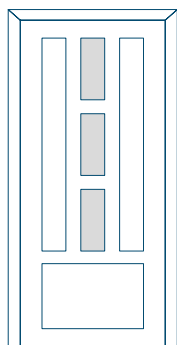
Maximální rozměr panelu

PVC: 900x2150

Model 30



Technický výkres



Minimální rozměr panelu

PVC: 600x1650

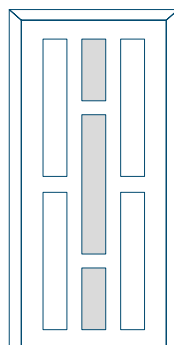
Maximální rozměr panelu

PVC: 900x2150

Model 31



Technický výkres



Minimální rozměr panelu

PVC: 600x1650

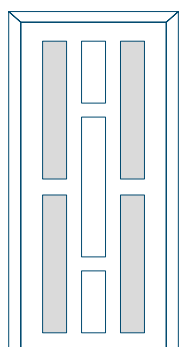
Maximální rozměr panelu

PVC: 900x2150

Model 32



Technický výkres



Minimální rozměr panelu

PVC: 600x1650

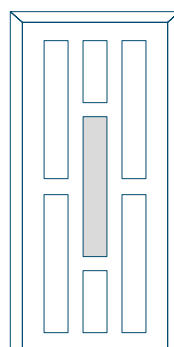
Maximální rozměr panelu

PVC: 900x2150

Model 33



Technický výkres



Minimální rozměr panelu

PVC: 600x1650

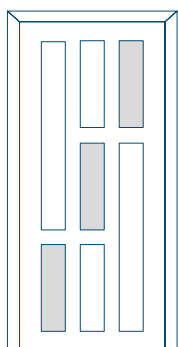
Maximální rozměr panelu

PVC: 900x2150

Model 34



Technický výkres



Minimální rozměr panelu

PVC: 600x1650

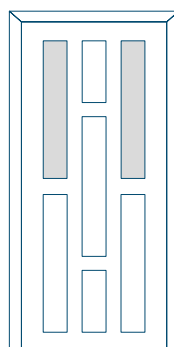
Maximální rozměr panelu

PVC: 900x2150

Model 35



Technický výkres



Minimální rozměr panelu

PVC: 600x1650

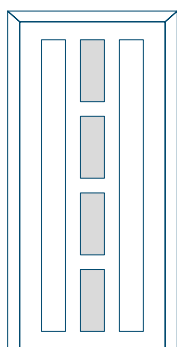
Maximální rozměr panelu

PVC: 900x2150

Model 36



Technický výkres



Minimální rozměr panelu

PVC: 600x1650

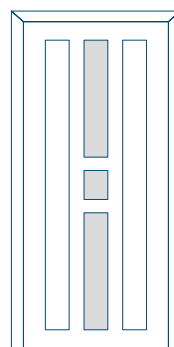
Maximální rozměr panelu

PVC: 900x2150

Model 37



Technický výkres



Minimální rozměr panelu

PVC: 600x1650

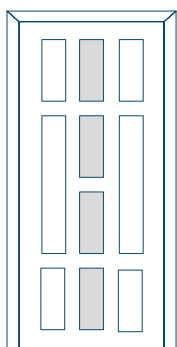
Maximální rozměr panelu

PVC: 900x2150

Model 38



Technický výkres



Minimální rozměr panelu

PVC: 600x1650

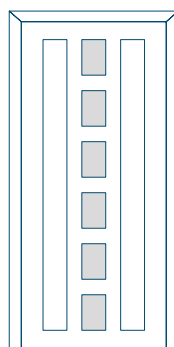
Maximální rozměr panelu

PVC: 900x2150

Model 39



Technický výkres



Minimální rozměr panelu

PVC: 600x1650

Maximální rozměr panelu

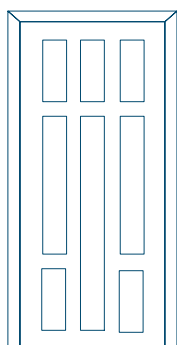
PVC: 900x2150



## Model 40



Technický výkres



Minimální rozměr panelu

PVC: 600x1650

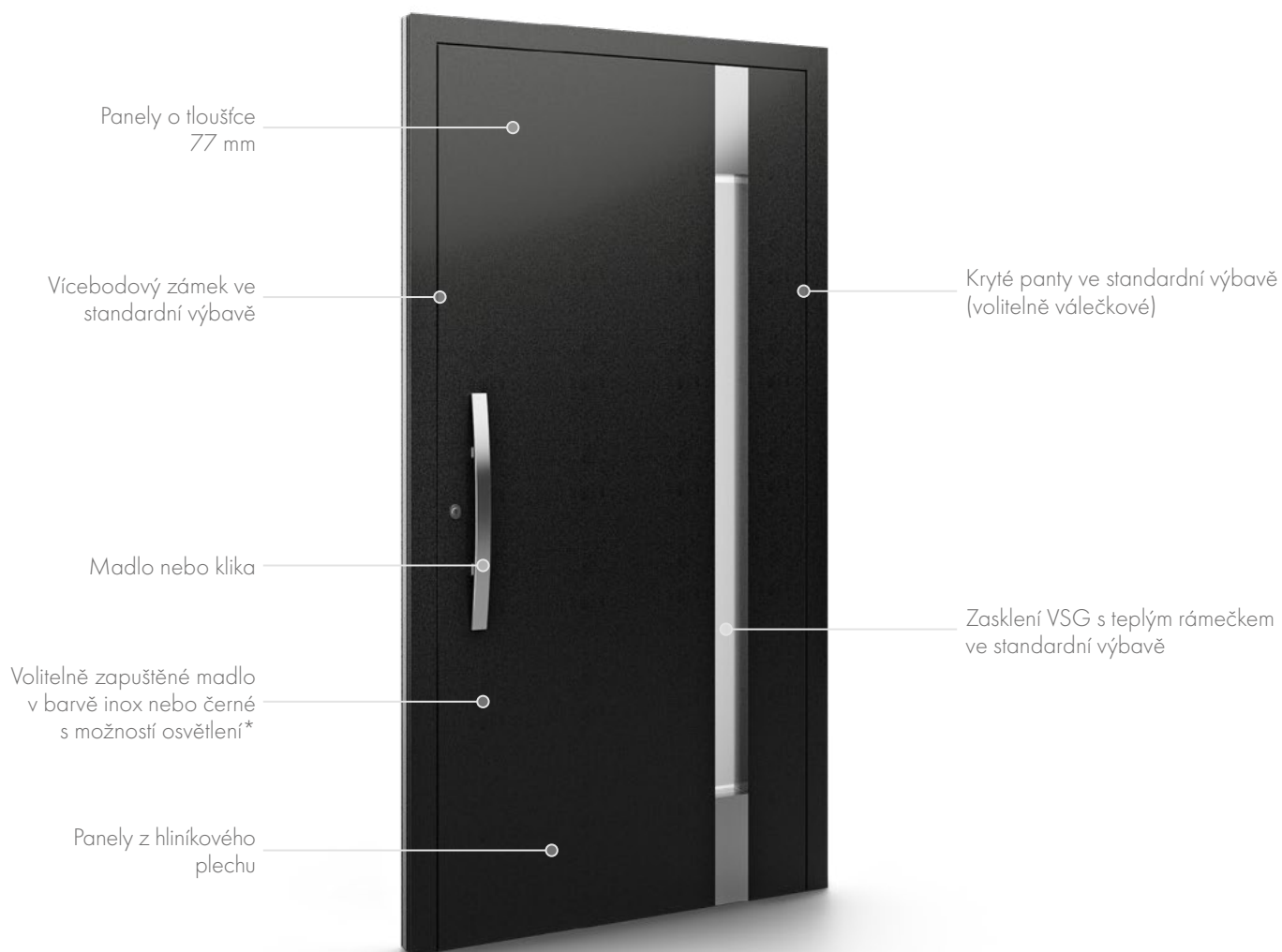
Maximální rozměr panelu

PVC: 900x2150



# Panely **Despiro**

Mimořádně odolné a elegantní návrhy. Dodávají prestiž novostavbám i renovovaným budovám. Technologicky vyspělá výplň zajišťuje vyšší výkon a umožňuje použití dveří v projektech spolufinancovaných z fondů životního prostředí.



*Despiro*

\* Osvětlení studeným, teplým nebo neutrálním bílým světlem nebo modrým světlem



Materiály, ze kterých lze dveře vyrobit:

- Hliník (ALU)




Dostupné barevné varianty:

- RAL
- Decor (Některé modely)

Panel **DP01**



Technický výkres



- Přední sklo: VSG 33.1 thermofloat
- Středové zasklení: pískovaný float s průhlednými proužky
- Zadní zasklení: thermofloat s teplým černým rámečkem
- Zapuštěná aplikace INOX

Minimální rozměr panelu

ALU: 500x1900


Maximální rozměr panelu

ALU: 1400x2600

Panel **DP02**



Technický výkres



- Přední sklo: VSG 33.1 thermofloat
- Středové zasklení: pískovaný float s průhlednými proužky
- Zadní zasklení: thermofloat s teplým černým rámečkem
- Zapuštěná aplikace INOX

Minimální rozměr panelu

ALU: 731x1900

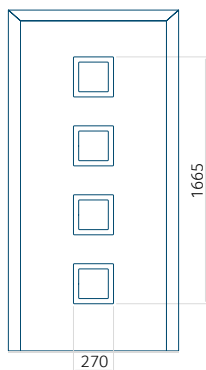
Maximální rozměr panelu

ALU: 1400x2600

## Panel DP03



Technický výkres



- Přední sklo: VSG 33.1 thermofoat
- Středové zasklení: pískovaný float
- Zadní zasklení: thermofoat s teplým černým rámečkem
- Zapuštěná aplikace INOX

Minimální rozměr panelu

ALU: 500x2000


Maximální rozměr panelu

ALU: 1400x2600

## Panel DP04



Technický výkres



- Zapuštěná aplikace INOX

Minimální rozměr panelu

ALU: 361x1900

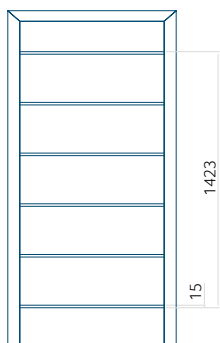
Maximální rozměr panelu

ALU: 1400x2600

## Panel DP05



Technický výkres



- Frézování panelu

Minimální rozměr panelu

ALU: 361x1900


Maximální rozměr panelu

ALU: 1400x2600

## Panel DP06



Technický výkres



- Přední sklo: VSG 33.1 thermo float
- Sředové zasklení: pískovaný float s průhlednými proužky
- Zadní zasklení: thermo float s teplým černým rámečkem
- Frézování panelu

Minimální rozměr panelu

ALU: 720x1900


Maximální rozměr panelu

ALU: 1400x2600

## Panel DP07



Technický výkres



- Přední sklo: VSG 33.1 thermofloat
- Středové zasklení: pískovaný plovák, odmaštění po obvodu
- Zadní zasklení: thermofloat s teplým černým rámečkem
- Frézování panelu

Minimální rozměr panelu

ALU: 750x1900


Maximální rozměr panelu

ALU: 1400x2600

## Panel DP08



Technický výkres



- Přední sklo: VSG 33.1 thermofloat
- Středové zasklení: pískovaný plovák, odmaštění po obvodu
- Zadní zasklení: thermofloat s teplým černým rámečkem

Minimální rozměr panelu

ALU: 500x2000

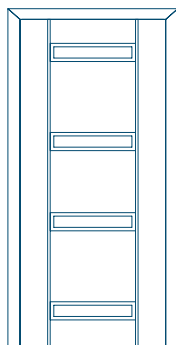
Maximální rozměr panelu

ALU: 1400x2600

Panel **DP09**



Technický výkres



- Přední sklo: VSG 33.1 thermofoat
- Sřídové zasklení: pískovaný plovák, odmaštění po obvodu
- Zadní zasklení: thermofoat s teplým černým rámečkem
- Zapuštěná aplikace INOX

Minimální rozměr panelu

ALU: 750x1900


Maximální rozměr panelu

ALU: 1400x2600

Panel **DP10**



Technický výkres



- Hladký panel bez vzoru srovnaný na obou stranách

Minimální rozměr panelu

ALU: 361x1900

Maximální rozměr panelu


ALU: 1400x2600



Panel **DP11**



Technický výkres



- Přední sklo: VSG 33.1 thermofloat
- Středové zasklení: pískovaný float s průhlednými proužky
- Zadní zasklení: thermofloat s teplým černým rámečkem
- Zapuštěná aplikace INOX

Minimální rozměr panelu

ALU: 500x2000


Maximální rozměr panelu

ALU: 1400x2600

Panel **DP12**



Technický výkres



- Přední sklo: VSG 33.1 thermofloat
- Středové zasklení: pískovaný plovák, odmaštění po obvodu
- Zadní zasklení: thermofloat s teplým černým rámečkem

Minimální rozměr panelu

ALU: 750x1900

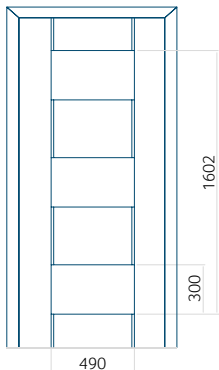
Maximální rozměr panelu

ALU: 1400x2600

## Panel DP13



Technický výkres



- Přední sklo: VSG 33.1 thermofloat
- Středové zasklení: pískovaný float
- Zadní zasklení: thermofloat s teplým černým rámečkem
- Zapuštěná aplikace INOX

Minimální rozměr panelu

ALU: 720x2000

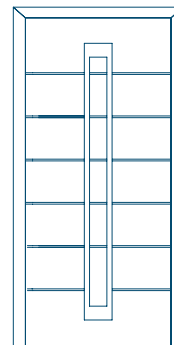
Maximální rozměr panelu

ALU: 1400x2600

## Panel DP14



Technický výkres



- Přední sklo: VSG 33.1 thermofloat
- Středové zasklení: pískovaný plovák, odmaštění po obvodu
- Zadní zasklení: thermofloat s teplým černým rámečkem
- Frézování panelu

Minimální rozměr panelu

ALU: 500x2000

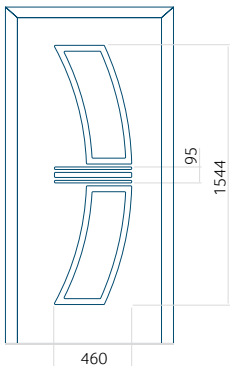
Maximální rozměr panelu

ALU: 1400x2600

## Panel DP15



Technický výkres



- Přední sklo: VSG 33.1 thermofoat
- Středové zasklení: pískovaný float
- Zadní zasklení: thermofoat s teplým černým rámečkem
- Zapuštěná aplikace INOX

Minimální rozměr panelu

ALU: 700x2000

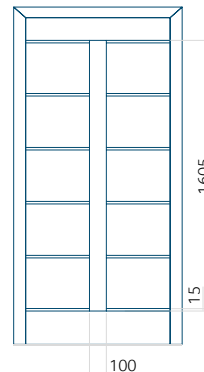
Maximální rozměr panelu

ALU: 1400x2600

## Panel DP16



Technický výkres



- Přední sklo: VSG 33.1 thermofoat
- Středové zasklení: pískovaný float s průhlednými proužky
- Zadní zasklení: thermofoat s teplým černým rámečkem
- Frézování panelu

Minimální rozměr panelu

ALU: 500x2000

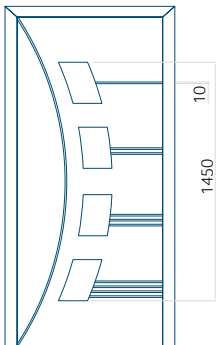
Maximální rozměr panelu

ALU: 1400x2600

## Panel DP17



Technický výkres



- Přední sklo: VSG 33.1 thermofloat
- Středové zasklení: pískovaný float s průhlednými proužky
- Zadní zasklení: thermofloat s teplým černým rámečkem
- Frézování panelu

Minimální rozměr panelu

ALU: 750x2000

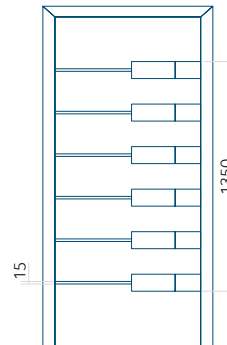
Maximální rozměr panelu

ALU: 1400x2600

## Panel DP18



Technický výkres



- Přední sklo: VSG 33.1 thermofloat
- Středové zasklení: pískovaný float s průhlednými proužky
- Zadní zasklení: thermofloat s teplým černým rámečkem
- Zapuštěná aplikace INOX
- Frézování panelu

Minimální rozměr panelu

ALU: 750x1900


Maximální rozměr panelu

ALU: 1400x2600

Panel **DP19**



Technický výkres



- Přední sklo: VSG 33.1 thermofoat
- Středové zasklení: pískovaný float s průhlednými proužky
- Zadní zasklení: thermofoat s teplým černým rámečkem

Minimální rozměr panelu

ALU: 500x1900

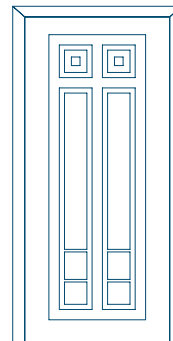
Maximální rozměr panelu

ALU: 1400x2600

Panel **DP20**



Technický výkres



- Přední sklo: VSG 33.1 thermofoat
- Středové zasklení: pískovaný plovák, odmaštění po obvodu,
- Zadní zasklení: thermofoat s teplým černým rámečkem

Minimální rozměr panelu

ALU: 750x1900

Maximální rozměr panelu

ALU: 1400x2600

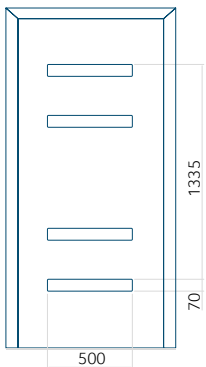
Panel **DP21**



Panel **DP22**




Technický výkres



- Zapuštěná aplikace INOX

Technický výkres



- Zapuštěná aplikace INOX

Minimální rozměr panelu

ALU: 720x1900

Maximální rozměr panelu

ALU: 1400x2600

Minimální rozměr panelu

ALU: 650x1900

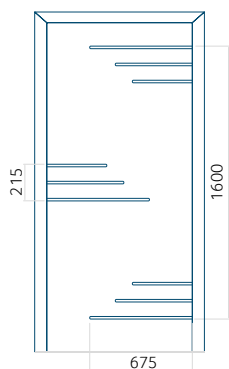
Maximální rozměr panelu

ALU: 1400x2600

## Panel DP23



Technický výkres



- Zapuštěná aplikace INOX

Minimální rozměr panelu

ALU: 801x1900


Maximální rozměr panelu

ALU: 1400x2600

## Panel DP24



Technický výkres



- Přední sklo: VSG 33.1 thermofoat
- Středové zasklení: pískovaný float s průhlednými proužky
- Zadní zasklení: thermofoat s teplým černým rámečkem
- Frézování panelu

Minimální rozměr panelu

ALU: 700x1900

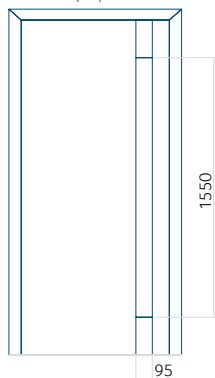
Maximální rozměr panelu

ALU: 1400x2600

## Panel DP25



Technický výkres



- Přední sklo: VSG 33.1 thermofloat
- Středové zasklení: pískovaný float s průhlednými proužky
- Zadní zasklení: thermofloat s teplým černým rámečkem
- Zapuštěná aplikace INOX

Minimální rozměr panelu

ALU: 650x1900

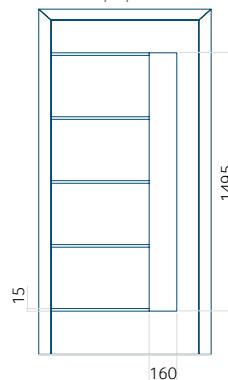
Maximální rozměr panelu

ALU: 1400x2600

## Panel DP26



Technický výkres



- Přední sklo: VSG 33.1 thermofloat
- Středové zasklení: pískovaný float s průhlednými proužky
- Zadní zasklení: thermofloat s teplým černým rámečkem
- Frézování panelu

Minimální rozměr panelu

ALU: 650x1900

Maximální rozměr panelu

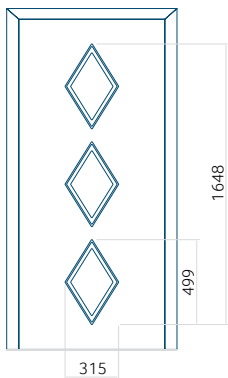
ALU: 1400x2600



## Panel DP27



Technický výkres



- Přední sklo: VSG 33.1 thermofoat
- Středové zasklení: pískovaný float
- Zadní zasklení: thermofoat s teplým černým rámečkem
- Frame milled around the glazing

Minimální rozměr panelu

ALU: 600x2000

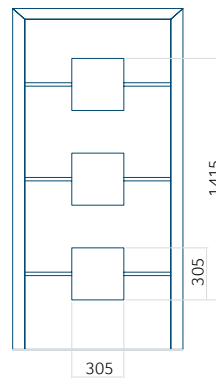
Maximální rozměr panelu

ALU: 1400x2600

## Panel DP28



Technický výkres



- Přední sklo: VSG 33.1 thermofoat
- Středové zasklení: pískovaný float, s průhlednými proužky
- Zadní zasklení: thermofoat s teplým černým rámečkem
- Frézování panelu

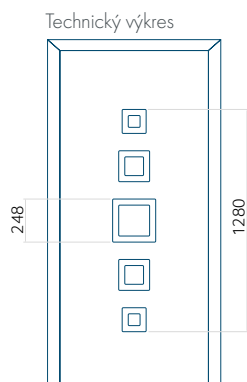
Minimální rozměr panelu

ALU: 550x1900

Maximální rozměr panelu

ALU: 1400x2600

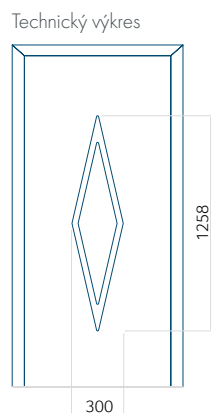
## Panel DP29



- Přední sklo: VSG 33.1 thermofloat
- Středové zasklení: pískovaný float
- Zadní zasklení: thermofloat s teplým černým rámečkem
- Zapuštěná aplikace INOX

| Minimální rozměr panelu | Maximální rozměr panelu |
|-------------------------|-------------------------|
| ALU: 550x1900           | ALU: 1400x2600          |

## Panel DP30



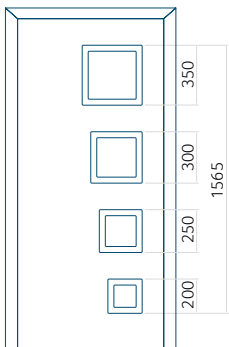
- Přední sklo: VSG 33.1 thermofloat
- Středové zasklení: pískovaný float
- Zadní zasklení: thermofloat s teplým černým rámečkem
- Zapuštěná aplikace INOX

| Minimální rozměr panelu | Maximální rozměr panelu |
|-------------------------|-------------------------|
| ALU: 550x1900           | ALU: 1400x2600          |

Panel **DP31**



Technický výkres



- Přední sklo: VSG 33.1 thermofoat
- Středové zasklení: pískovaný float
- Zadní zasklení: thermofoat s teplým černým rámečkem
- Zapuštěná aplikace INOX

Minimální rozměr panelu

ALU: 801x1900


Maximální rozměr panelu

ALU: 1400x2600

Panel **DP32**



Technický výkres



- Přední sklo: VSG 33.1 thermofoat
- Středové zasklení: pískovaný float
- Zadní zasklení: thermofoat s teplým černým rámečkem
- Zapuštěná aplikace INOX

Minimální rozměr panelu

ALU: 550x1900

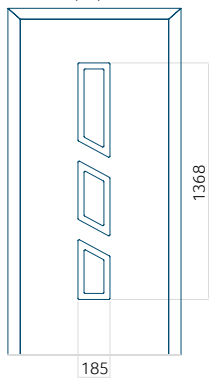
Maximální rozměr panelu

ALU: 1400x2600

Panel **DP33**



Technický výkres



- Přední sklo: VSG 33.1 thermofloat
- Středové zasklení: pískovaný float
- Zadní zasklení: thermofloat s teplým černým rámečkem
- Zapuštěná aplikace INOX

Minimální rozměr panelu

ALU: 550x1900


Maximální rozměr panelu

ALU: 1400x2600

Panel **DP34**



Technický výkres



- Přední sklo: VSG 33.1 thermofloat
- Středové zasklení: pískovaný float
- Zadní zasklení: thermofloat s teplým černým rámečkem

Minimální rozměr panelu

ALU: 750x1900

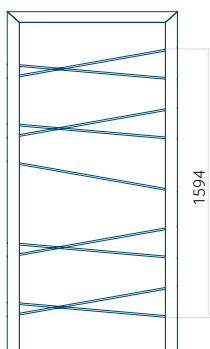
Maximální rozměr panelu

ALU: 1400x2600

## Panel DP35



Technický výkres



- Frézování panelu

Minimální rozměr panelu

ALU: 550x2000

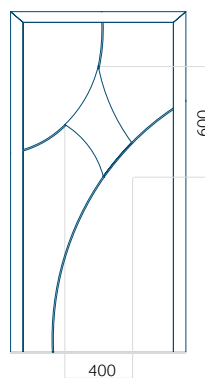
Maximální rozměr panelu

ALU: 1400x2600

## Panel DP36



Technický výkres



- Přední sklo: VSG 33.1 thermofoat
- Středové zasklení: pískovaný float
- Zadní zasklení: thermofoat s teplým černým rámečkem
- Frézování panelu

Minimální rozměr panelu

ALU: 600x1900

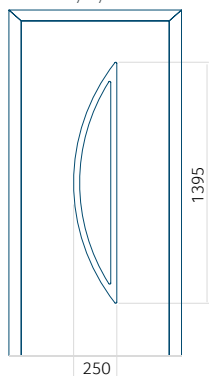
Maximální rozměr panelu

ALU: 1400x2600

## Panel DP37



Technický výkres




- Přední sklo: VSG 33.1 thermofloat
- Středové zasklení: pískovaný float
- Zadní zasklení: thermofloat s teplým černým rámečkem
- Zapuštěná aplikace INOX

| Minimální rozměr panelu | Maximální rozměr panelu |
|-------------------------|-------------------------|
| ALU: 600x1900           | ALU: 1400x2600          |

## Panel DP38



Technický výkres



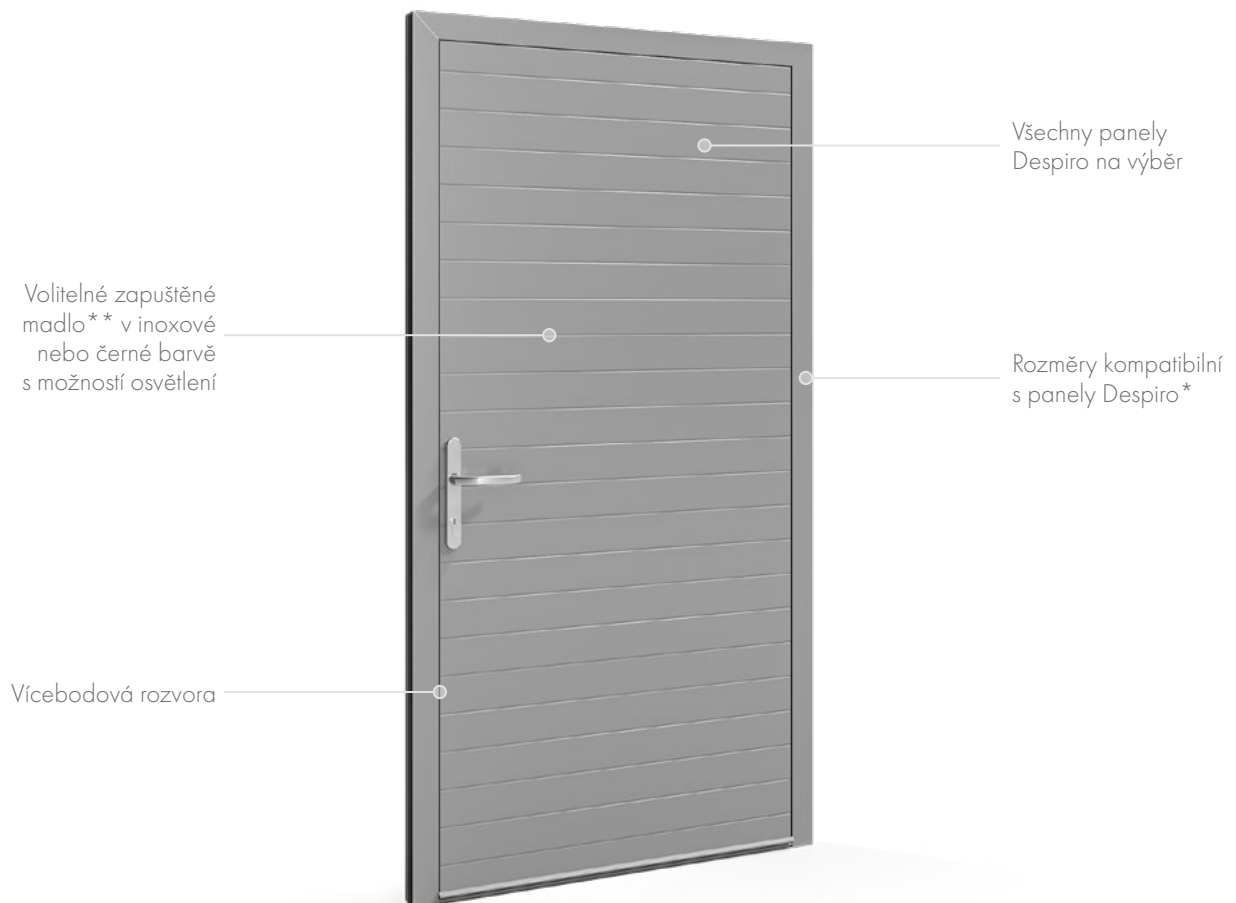
- Přední sklo: VSG 33.1 thermofloat
- Středové zasklení: pískovaný float
- Zadní zasklení: thermofloat s teplým černým rámečkem
- Zapuštěná aplikace INOX

| Minimální rozměr panelu | Maximální rozměr panelu |
|-------------------------|-------------------------|
| ALU: 650x2000           | ALU: 1400x2600          |



# Hliníkové dveře **MasterLine 8 Despiro**

Elegance a minimalismus hliníkových dveří MasterLine 8 Despiro umožňují jejich sladění s moderními architektonickými trendy. Jsou univerzální a skvěle doplňují tradiční uspořádání. Dveře se vyznačují plechem s vysokou mírou tuhosti. Umožňuje vytvářet plechové konstrukce až do šířky 1500 mm a výšky 3000 mm. Jsou k dispozici ve stále se rozšiřující nabídce dveřních výplní Despiro, včetně možnosti zapuštěného madla. Tento prvek lze podsvítit bílou (studenou, teplou nebo neutrální barvou) nebo modrou barvou.



**MASTERLINE 8**

\* Maximální výška dveří je 3000 mm;

\*\* pro vybraná provedení panelů Despiro





Materiály, ze kterých  
lze dveře vyrobit:

- Hliník (ALU)



Dostupné barevné  
varianty:

- RAL
- Decor jako dřevo

# Hliníkové dveře **MasterLine 8 Pivot**

Hodnota prostoru je dána způsobem jeho využití. Hliníkové dveře s otočnými panty se mohou otevírat dovnitř a ven posunutím osy otáčení. Tyto všestranné návrhy mohou dosáhnout od podlahy až ke stropu. Jsou určeny zejména do moderních prostor, kde je ergonomie extrémně důležitá. Dokonale zdůrazní avantgardní kanceláře a zdůrazní chytrý charakter bytů.



## **MASTERLINE 8**

\* standardní posun o 301 mm, maximální posun o 600 mm (v závislosti na šířce křídla)

\*\* DP4, DP5, DP10, DP11, DP16, DP22, DP23, DP25, DP35 - pro více možností se zeptejte v obchodním oddělení



Materiály, ze kterých lze dveře vyrobit:

- Hliník (ALU)

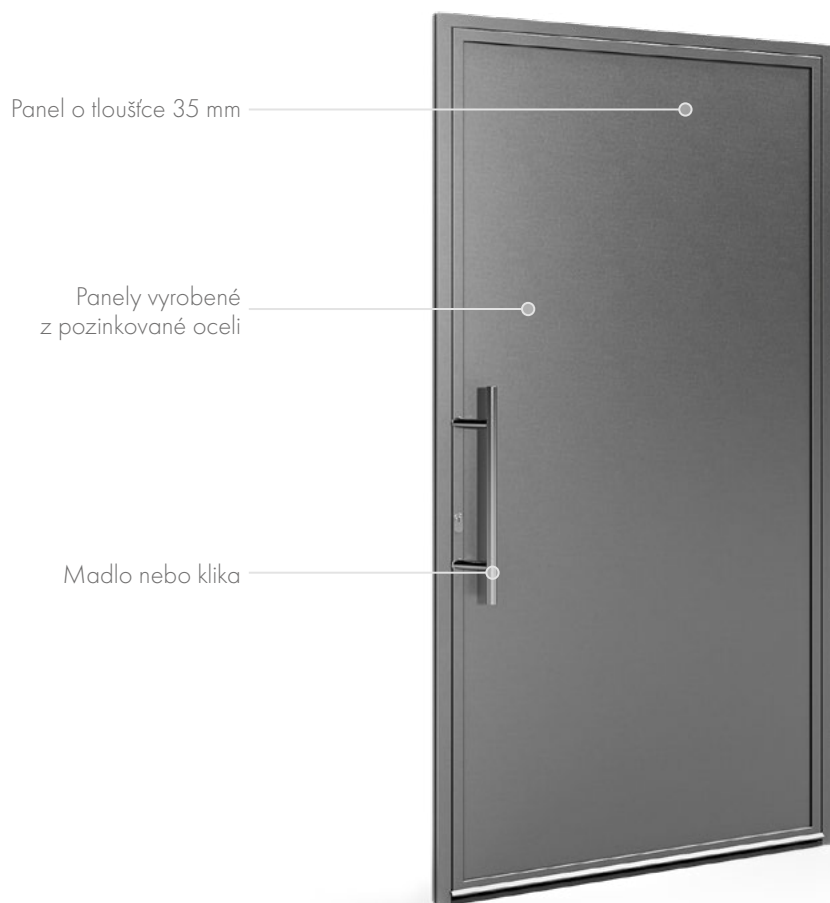


Dostupné barevné varianty:

- RAL
- Decor jako dřevo

# Ocelové dveře

Ocelové dveře jsou založeny na profilech, které se používají také v okenních systémech. Kombinují pozoruhodný design s nadprůměrnou pevností. Izolaci zajišťuje výplň z pěnového polystyrenu XPS nebo OSB deska se zvýšenou pevností. Panely jsou vyrobeny z pozinkované oceli a dokonale zapadají do minimalistického stylu současné architektury.



Unico XS



Unico



Presto



Materiály, ze kterých lze dveře vyrobit:

- Ocel (STEEL)



Dostupné barevné varianty:

- RAL



Dostupné výplně panelů:

- pěna
- OSB deska

# Alternativní výplně pro **ocelové dveře**

Kromě standardních výplní jsou pro ocelová dveře k dispozici také následující alternativy, které se vyznačují různými technickými parametry a estetikou.



## Výplně garážových vrat

Do dveří byl integrován panel používaný pro garážová vrata. Jsou odolné, snadno se udržují a zaručují dobrou tepelnou izolaci. Volba jednotné estetiky mezi garážovými a vchodovými dveřmi dodává celku elegantní charakter.

Panely garážových vrat lze použít s profily Presto a Unico.



## Panely Aluline

Výplň z panelů Aluline umožňuje použití širokého katalogu oblíbených řešení nebo si dokonce vytvořit vlastní design. Odolný hliník je elegantní volbou, která vydrží dlouhá léta a kterou lze snadno sladit s jakýmkoli stavebním stylem.

Panely Aluline lze použít s profily Presto, Unico a Unico XS.



## Panely EkoVitre

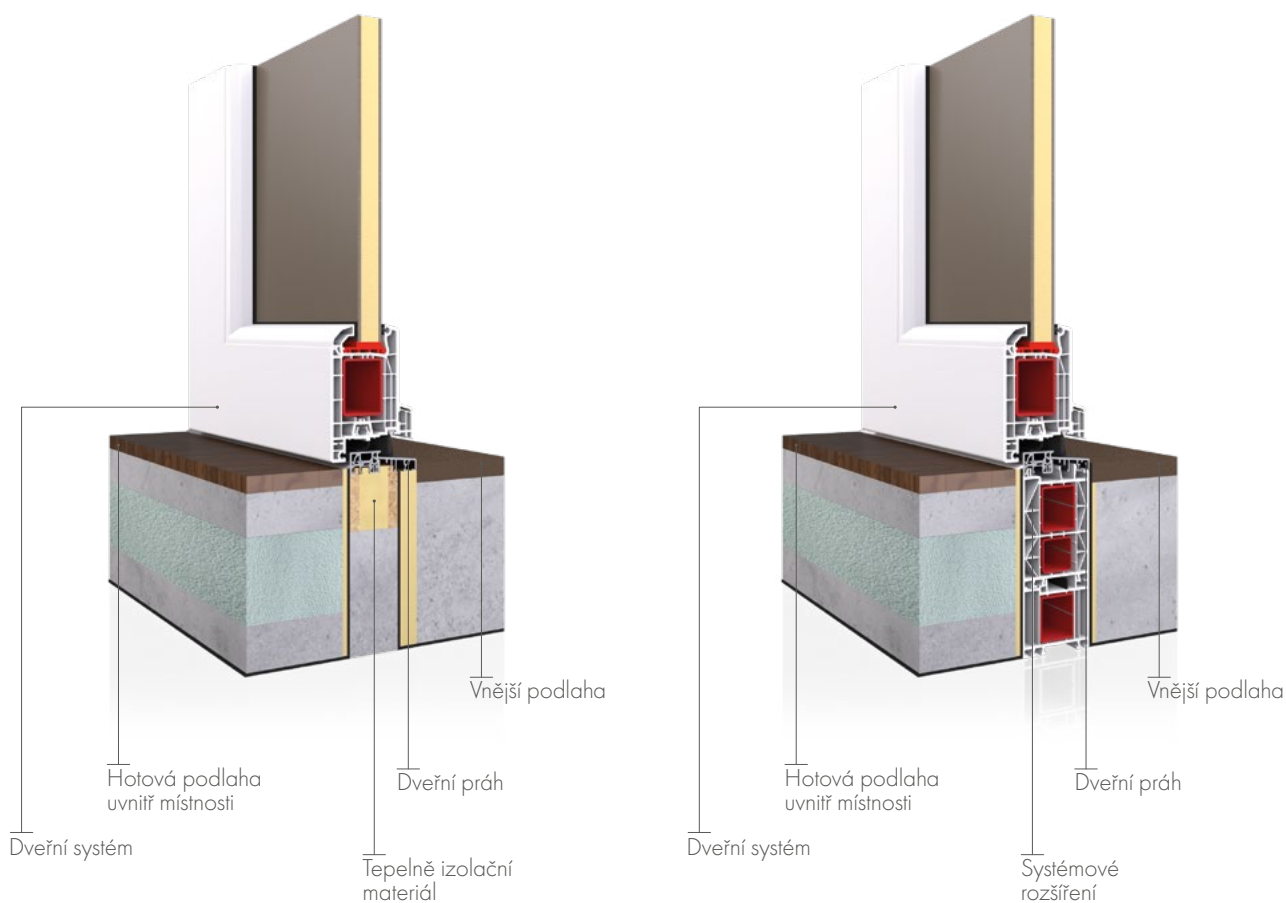
Skleněné panely EkoVitre v ocelových dveřích jsou efektní a univerzální díky široké škále dostupných provedení. Je možné připravit si vlastní návrh. Tato mimořádně módní a bezpečná varianta umožňuje rozumně využívat přirozené světlo a zároveň vytvářet originální aranžmá.

Panely Eko-Vitre lze použít s profily Presto, Unico a Unico XS.



## Teplé dveřní prahy

Nabízíme instalaci teplého prahu ve dvou variantách. Zákazník si může vybrat instalaci s izolačním materiálem nebo na systémové rozšíření z PVC. V obou případech uživatel získá řádnou tepelnou izolaci pod podlahou. Toto řešení zabraňuje vzniku tepelných mostů, díky kterým se chladný vzduch nedostane dovnitř místnosti.





## Bezprahové vnější dveře

Vyznačují se dvojitým magnetickým těsněním v plochém prahu a vyrovnáním s úrovní podlahy až do 30 mm. Díky těmto vlastnostem bariéra mezi bytem a terasou téměř neexistuje. Děti, starší lidé a osoby se zdravotním postižením si tak mohou užívat pohodlí při pohybu po domě bez překážek. Soulad obytné místnosti s přírodou, okolím umožňuje vychutnat si kouzlo teplých dnů.



## Příslušenství ke dveřím

Nabídka příslušenství ke dveřím zahrnuje nejen širokou škálu klik a madel různých tvarů a barev. Kromě nich jsou v nabídce také doplňková technologická řešení pantů nebo rozvora, stejně jako poštovní schránky nebo zařízení pro kontrolu přístupu. V katalogu jsou představeny základní dveřní doplňky, kompletní sortiment je k dispozici v obchodním oddělení.



## DVEŘNÍ PANTY



Standardní panty (JOCKER Dr. Hahn, Wala WX a SFS Easy 3D)



Rolovací panty (SFS Wala WR)



Skryté panty (KFV AXSENT)

## DVEŘNÍ ROZVORY



Dostupné rozvory: 3bodové, 5bodové, 4 válečkové, hákové, automatické.

## MOTOR ROZVORY



K dispozici je motor G-U Security Automatic

## DVEŘNÍ ZAVÍRAČE



Dostupné modely: GEZE, se zámkem nebo bez zámku G-U, Geze Boxer, Dorma93b, Geze5000

## ZAŘÍZENÍ PRO KONTROLU PŘÍSTUPU



K dispozici jsou zařízení s numerickou klávesnicí, s použitím karty RFID a snímáním otisků prstů.

## DVEŘNÍ KUKÁTKO



Dveřní kukátko o průměru 14 mm, v saténově chromovém provedení. K dispozici pro výplně od 15 do 85 mm.

## POŠTOVNÍ OTVORY



K dispozici jsou modely: MILA ProStyle, MILA, GAVA



KLIKA **VICTORY**



KLIKA **NEW YORK**



KLIKA **GREENTEQ**



KLIKA **PLUTON**



KLIKA **JOWISZ**



KOULE **FKS 1080**



MADLO **PLUTON**



KLIKA **DG59**



KLIKA **35A/1200**



MADLO **M1**



MADLO **M2**



MADLO **P GREENTEQ**



MADLO  
**P45**



MADLO  
**P45B**



MADLO  
**P10**



MADLO  
**P8**



MADLO  
**P5**



MADLO  
**P1**



SÉRIE  
DP30



SÉRIE  
DP40



SÉRIE  
DP50



SÉRIE  
DP60



SÉRIE  
DP70



SÉRIE  
DP80



### ZAPUŠTĚNÉ MADLO KA1A

BLACK



INOX



LED\*  
BÍLÁ TEPLÁ



LED\*  
NEUTRÁLNÍ BÍLÁ



LED\*  
STUDENÁ BÍLÁ



LED\*  
MODRÁ



\*K dispozici pouze pro dveře Despiro a MasterLine 8 Despiro

## Dostupné **barvy**

Vnější dveře se stále častěji stávají ozdobným prvkem celé budovy i interiéru.


- Hliníkové výrobky mohou být práškově lakované nebo dýhované, a také na nich vytvářet vzory.
- Ocelové výrobky jsou lakovány v barvách RAL. Skvěle vypadají také v přírodním provedení.
- Dřevěné dveře lze natírat lakem. Obrovské dekorativní možnosti nabízí také výběr z mnoha druhů dřeva.
- Základním způsobem zdobení PVC je výběr barvy a struktury dýhy. K dispozici máme širokou škálu barev hladkých dýh, dýh s efektem dřeva a profilů vyznačujících se saténovým povrchem vyrobeným technologií acrycolor.








# Paleta barev Aluplast




AP 01

AP 02

AP 05




AP 06




AP 11



AP 15




AP 19




AP 20



AP 21




AP 22




AP 23




AP 25



AP 27



AP 28



AP 29



AP 30



AP 32



AP 34



AP 40



AP 41



AP 43




AP 44




AP 47



AP 50



AP 52



AP 60



AP 61



AP 62




AP 63




AP 65




AP 70




AP 71



AP 72




AP 75




AP 79




AP 88



AP 94




AP 95



AP 102




AP 103



AP 104




AP 105




AP 106




AP 107




AP 108



AP 109



AP 110




AP 111




AP 112



AP 113



AP 115



AP 116

# Paleta barev Salamander



SAL 03




SAL 11




SAL 18




SAL 19




SAL 21




SAL 25



SAL 26



SAL 27



SAL 33



SAL 37



SAL 39



SAL 41




SAL 42



SAL 43



SAL 50



SAL 51



SAL 52




SAL 55



SAL 59




SAL 67




SAL 69




SAL 71



SAL 72



SAL 73



SAL 74



SAL 78



SAL 84




SAL 87



SAL 88




SAL 90



SAL 92



SAL 93




SAL 94




SAL 98




SAL 107



SAL 108



SAL 109



SAL 110




SAL 111



SAL 112



SAL 113




SAL 115




SAL 116


# Paleta barev Gealan



GEA 01




GEA 02




GEA 03




GEA 04




GEA 07




GEA 08




GEA 09




GEA 11



GEA 12



GEA 13



GEA 16



GEA 17




GEA 19



GEA 20




GEA 21




GEA 22




GEA 23



GEA 24




GEA 25




GEA 27




GEA 28




GEA 30



GEA 31



GEA 32



GEA 34




GEA 35




GEA 37



GEA 40




GEA 41



GEA 42




GEA 43




GEA 46


## Barevnost **Gealan Acrylcolor**



DB 703



RAL 7015




RAL 7016



RAL 7039



RAL 7040




RAL 8014



RAL 9005




RAL 9016




SILVER


## Barevnost **Aluprof Decor**




ADEC B108



ADEC C110




ADEC D101




ADEC D207




ADEC J107




ADEC M103




ADEC M204




ADEC O102




ADEC O205



ADEC S106



ADEC W109




ADEC W205



# Paleta barev **RAL**

HLINÍK | OCEL | DŘEVO



RAL 1013



RAL 1037



RAL 2002



RAL 2013




RAL 3001



RAL 3004



RAL 6005



RAL 7005



RAL 7008



RAL 7016




RAL 7047



RAL 8000




RAL 8015




RAL 8019



RAL 8022




RAL 9003



RAL 9005




RAL 9016




DB 703

Příklady barev.  
Výběr z celé palety RAL.


# Barevnost hliníku **DECOR**




ADEC D101




ADEC O102



ADEC M103












ADEC M204



ADEC O205

K dispozici také v dalších  
variantách imitace dřeva.

# Paleta barev **dřevo**

| SMRK  | DUB   | MERANTI   | BOROVICE  |               |
|---|---|---|---|---------------|
|    |    |    |    | 1. STONE PINE |
|    |    |    |    | 2. OLD PINE   |
|    |    |    |    | 3. CYPRESS    |
|   |   |   |   | 4. IROKO      |
|  |  |  |  | 5. CHESTNUT   |
|  |  |  |  | 6. IDIGBO     |
|  |  |  |  | 7. SAPELLI    |
|  |  |  |  | 8. OAK        |







\* barva laku se může lišit  
v závislosti na druhu dřeva.

| SMRK | DUB | MERANTI | BOROVICE |                 |
|------|-----|---------|----------|-----------------|
|      |     |         |          | 9. MAHOGANY     |
|      |     |         |          | 10. CALVADOS    |
|      |     |         |          | 11. WALNUT      |
|      |     |         |          | 12. KEMPAS      |
|      |     |         |          | 13. ASSAMELA    |
|      |     |         |          | 14. CHERRY TREE |
|      |     |         |          | 15. WENGE       |
|      |     |         |          | 16. ACAJOU      |





Tato publikace nepředstavuje obchodní nabídku. Není to základ pro podání stížnosti.  
Uvedené obrázky jsou ilustrativní a nejedná se o skutečné fotografie výrobků.

1/2023



**EcoWay**

**Šenkvicová 14/N**

**Pezinok**

[www.ecoway.sk](http://www.ecoway.sk)